



saie

FRANCE

City Stade® • City Five® • Padel • Tennis
Équipements sportifs • Éclairage
Gazons synthétiques • Mobilier urbain
Couvertures • Clôtures





SOMMAIRE

05 | Terrains Multisports

CITY STADE™
L'original de SAE

Terrains de Foot

CITY FIVE®

21 | Structures Padel

ambiance padel®

28 | Nos revêtements

Gazon Synthétique

Moquette Aiguilletée

39 | Equipements Sportifs

55 | Nos Clôtures

Sportives

Sécuritaires

Décoratives

63 | Clôtures Tennis

Simple Torsion

76 | Mains Courantes de Stade

81 | Pare-Ballons avec système Multifix

90 | Couvertures bâtiments *ECLIPSE™*

Métalo/textile

Tout métal/acier

94 | Eclairage LED *ATLANTIDE®*

102 | Mobilier Urbain

Depuis 62 ans, le Groupe SAE investit dans la recherche et le développement de nouveaux produits par le dépôt de brevets, la mise au point de nouvelles clôtures, et équipements sportifs toujours plus robustes.

Nos ateliers **de plus de 10 000m² situés à Bordeaux** nous permettent de réaliser en interne toutes les étapes de fabrication :

Atelier de métallurgie / Atelier Assemblage / Chaîne Thermolaquage

Stocks : Afin de répondre rapidement à vos besoins, **90% des produits proposés** sont disponibles sur stocks.



Notre histoire

Afin d'accompagner son développement et de structurer l'ensemble de ses activités, l'entreprise crée en 2014 la marque **SAE France**. Cette évolution stratégique traduit la volonté de rassembler sous une identité unique ses compétences en fourniture de terrains de sport et d'équipements sportifs, tout en affirmant son positionnement sur un marché en constante évolution.

SAE France incarne ainsi un savoir-faire construit au fil des années autour de la conception, de la fabrication et de la mise en œuvre de solutions complètes destinées aux collectivités, clubs et exploitants d'installations sportives. De la fourniture de terrains à l'équipement des espaces sportifs, la marque porte une approche globale visant à garantir qualité, durabilité et conformité aux exigences d'usage.

Aujourd'hui, SAE France s'impose comme l'expression d'une expertise technique reconnue et d'un engagement constant au service du sport, en proposant des solutions fiables et adaptées aux besoins des infrastructures sportives sur l'ensemble du territoire.



Terrains Multisports

CITY STADE®

l'original by SAE

Le Groupe SAE a été créé il y a 62 ans. Nous sommes spécialisés dans la conception, et la fabrication de terrains multisports : City Stade®.



Fabrication
dans nos ateliers



Unité de
thermolaquage interne



95% des produits
en stock



Emballages
Expéditions

CITY STADE®
l'original by SAE

Prima



Le **CITY STADE® "PRIMA"** est composé d'une structure porteuse en acier **galvanisée à chaud** dans un bain de zinc à 450° et thermolaquée poudre epoxy avec visserie Inox A2.

- **RAL** au choix selon notre nuancier.



2 dimensions disponibles :

24mx12m : CS.PRIMA.24x12.G - CS.PRIMA.24x12.T
30mx15m : CS.PRIMA.30x15.G - CS.PRIMA.30x15.T

Options disponibles

Gazon synthétique monofilament vert bicolore (20mm)



Voir les kits gazons G20

Banc assis/debout



Réf : **BANCASSISDEBOUT**

Basket réglable sur 3 hauteurs (2.60m, 2.80m, 3.05m)



Réf : **B02**

4 mini-buts (Hockey, Mini-foot) 1mx1m



Réf : **KIT.OPTCS.3**
Réf : **KIT.OPTCS.4**

SAE
FRANCE

CITY STADE®
l'original by SAE

Prima Pack



Le **CITY STADE® "PRIMA PACK"** est composé d'une structure porteuse **en acier galvanisé à chaud** dans un bain de zinc à 450° et thermolaquée poudre epoxy avec visserie Inox A2. Comparé au modèle "PRIMA", ce produit est surmonté de réhausse filet et panneaux sur les 2 largeurs (5m hors sol).

- Inclus également les 4 mini-buts brésiliens dans la largeur du terrain.
- RAL au choix selon notre nuancier.



2 dimensions disponibles :

24m x 12m : CS.PRIMAPACK.24x12.G - CS.PRIMAPACK.24x12.T
30m x 15m : CS.PRIMAPACK.30x15.G - CS.PRIMAPACK.30x15.T

1

Réhausse des frontons
Panneaux + Filet

2

Basket réglable
sur 3 hauteurs
(2.60m, 2.80m, 3.05m)

Mini-Buts Brésiliens

Options disponibles

Gazon synthétique
monofilament vert
bicolore (20mm)

Banc assis/debout



Voir les kits gazons G20



Réf : BANCASSISDEBOUT



Réf : B02

CITY STADE®
l'original by SAE

Prima
Sécurité

Le **CITY STADE® "PRIMA SECURITE"** est composé d'une structure porteuse **en acier galvanisé à chaud** dans un bain de zinc à 450° et thermolaquée poudre epoxy avec visserie Inox A2.

- La particularité du "PRIMA SECURITE" se caractérise par une fermeture complète du terrain sur sa périphérie. (2m de palissade + pare-ballons soit 5m hors sol).
- RAL au choix selon notre nuancier.



2 dimensions disponibles :

24mx12m : CS.PRIMASECURITE.24x12.G
CS.PRIMASECURITE.24x12.T

30mx15m : CS.PRIMASECURITE.30x15.G
CS.PRIMASECURITE.30x15.T

1
Panneaux de 2m x2m

2
Réhausse périphérique
de 5m hors sol
2m de panneaux + 3m de filet

Gazon synthétique
monofilament vert
bicolore (20mm)



Voir les kits gazons G20

Banc assis/debout



Réf : BANCASSISDEBOUT

Basket réglable
sur 3 hauteurs
(2.60m, 2.80m, 3.05m)



Réf : B02

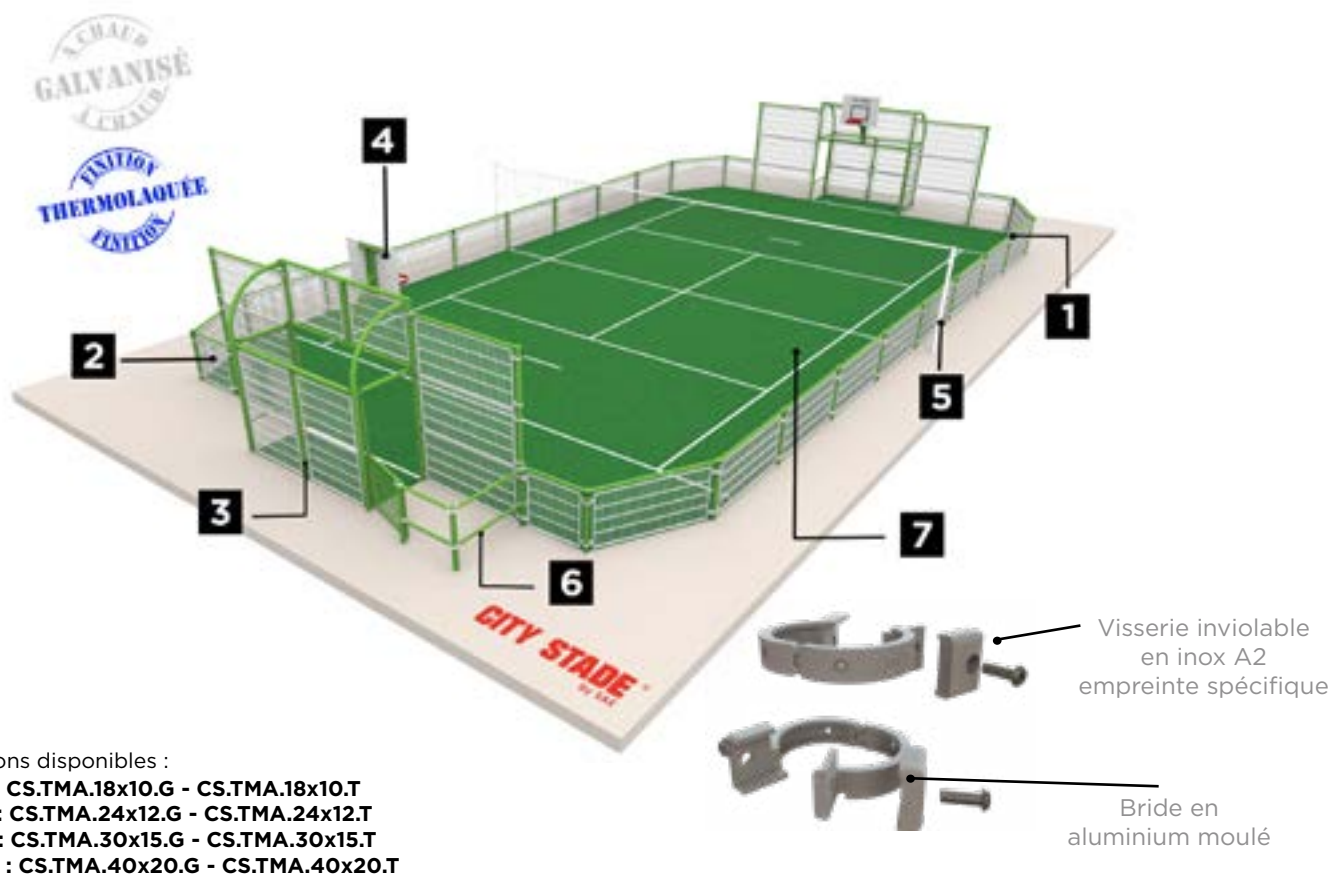
Options disponibles

CITY STADE® Tout métal acier
l'original by SAE



Le **CITY STADE® "TOUT METAL ACIER"** est un produit **galvanisé à chaud** et **thermolaqué poudre epoxy**. Equipement robuste et modulable avec un système de fixation par "BRIDE", aluminium «SAE». S'adapte parfaitement dans un milieu urbain.

- **RAL** au choix selon notre nuancier.



4 dimensions disponibles :

- 18mx10m : CS.TMA.18x10.G - CS.TMA.18x10.T
 24mx12m : CS.TMA.24x12.G - CS.TMA.24x12.T
 30mx15m : CS.TMA.30x15.G - CS.TMA.30x15.T
 40mx20m : CS.TMA.40x20.G - CS.TMA.40x20.T

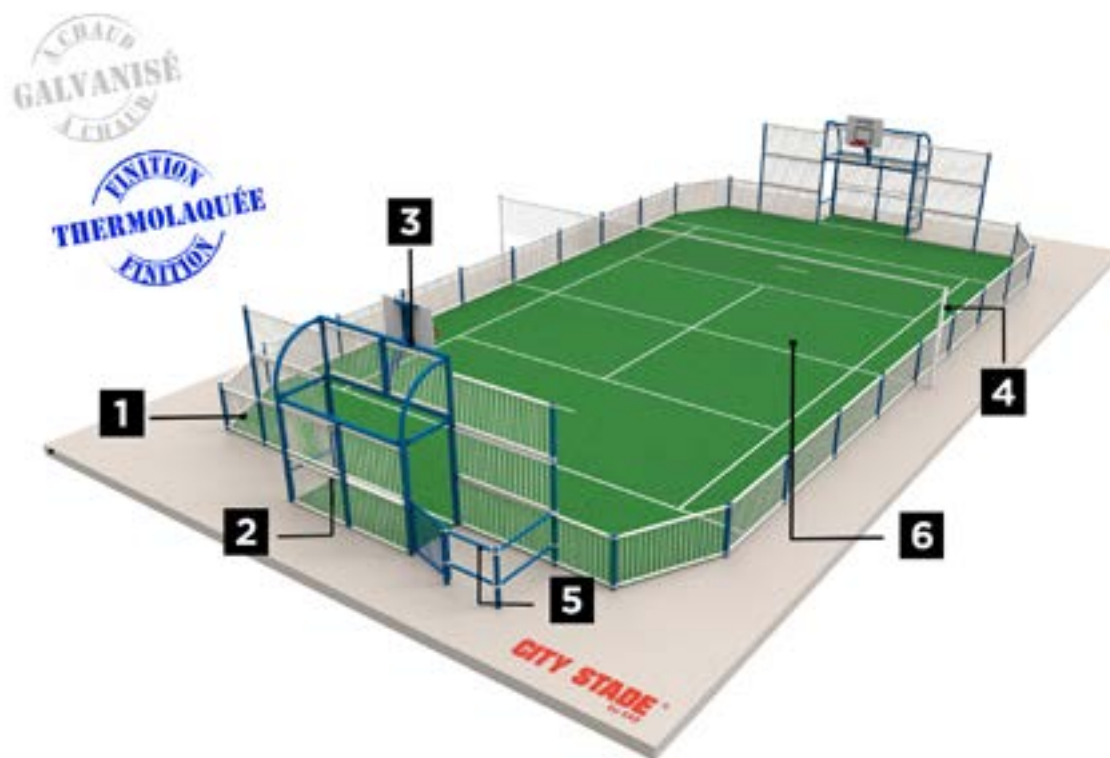
- | | |
|---|---|
| 1 Lisse de main courante Ø60mm | 5 Poteaux Multijeux |
| 2 Panneaux acier galvanisé à chaud en barreaudage traversant | 6 Accès Handicapés Porte PMR |
| 3 Buts Hand/Foot/Basket 3mx2m | 7 Peinture ou gazon synthétique (option) |
| 4 Basket réglable 3 hauteurs 2m60, 2.80m, 3.05m | |

CITY STADE® Tout métal
barreauté
l'original by SAE



Le **CITY STADE® "TOUT METAL BARREAUDÉ"** est un produit **galvanisé à chaud et thermolaqué poudre epoxy**. Equipement robuste et modulable avec un système de fixation par "BRIDE" aluminium «SAE». S'adapte parfaitement dans un milieu urbain. Design plus épuré.

- **RAL** au choix selon notre nuancier.



4 dimensions disponibles :

18mx10m : CS.TMB.18x10.G - CS.TMB.18x10.T
24mx12m : CS.TMB.24x12.G - CS.TMB.24x12.T
30mx15m : CS.TMB.30x15.G - CS.TMB.30x15.T
40mx20m : CS.TMB.40x20.G - CS.TMB.40x20.T

- 1** Panneaux acier galvanisé à chaud en tube rond verticaux Ø30mm
2 Buts Hand/Foot/Basket 3mx2m
3 Basket réglable 3 hauteurs 2m60, 2.80m, 3.05m

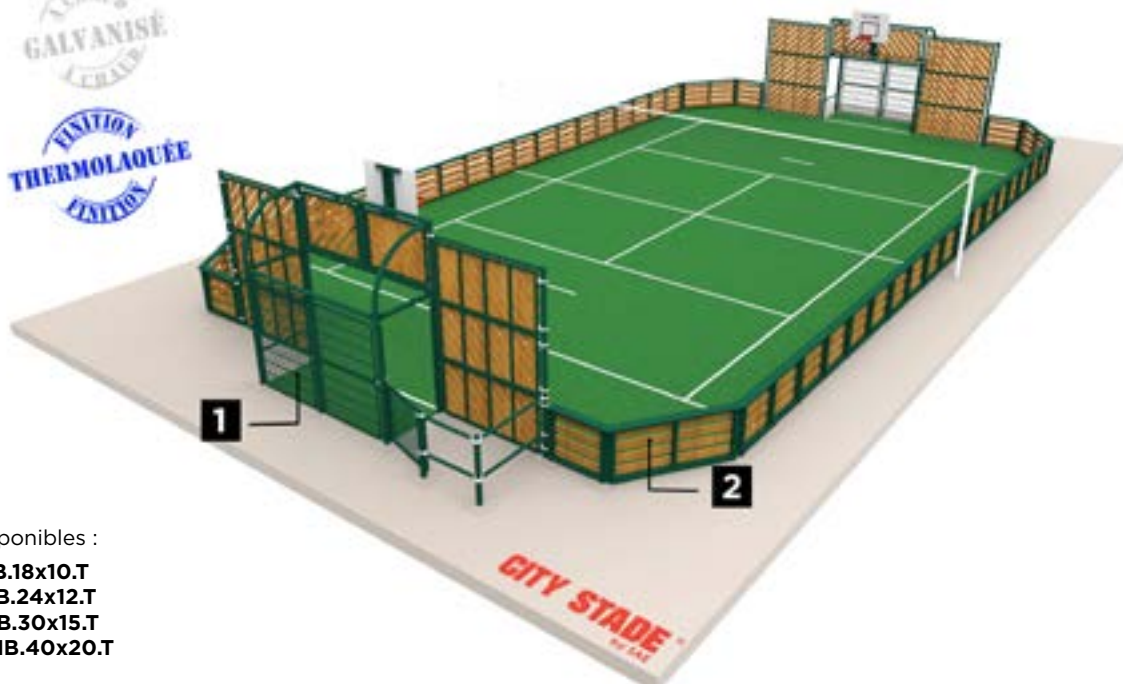
- 4** Poteaux Multijeux réglable 5 hauteurs
5 Accès Handicapés Porte PMR
6 Peinture ou gazon synthétique (option)

CITY STADE® Métal bois
l'original by SAE



Le **CITY STADE® “MÉTAL BOIS”** est un produit galvanisé à chaud et thermolaqué poudre epoxy. Produit qui s’intègre parfaitement dans un milieu rural grâce à l’esprit chaleureux du bois pain auto clavé classe 4.

- RAL au choix selon notre nuancier.



4 dimensions disponibles :

- 18mx10m : CS.MB.18x10.T
- 24mx12m : CS.MB.24x12.T
- 30mx15m : CS.MB.30x15.T
- 40mx20m : CS.MB.40x20.T

1 Grille fond de but en acier galvanisé à chaud

2 Lame de bois

Profilé pinçant

Visserie inviolable
Inox A2

Planche bois

Main courante aluminium galbée
170x50mm Modèle SAE

Cadre monobloc 100x50mm

Silent bloc

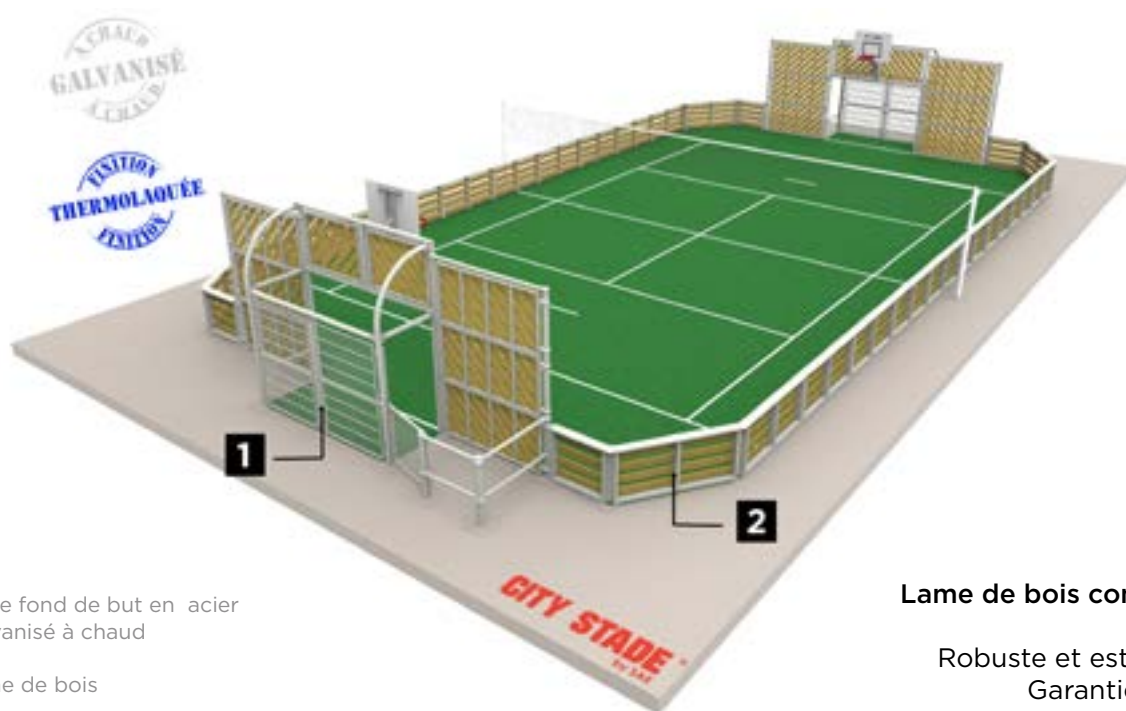
SAE
FRANCE

CITY STADE® Métal bois composite
l'original by SAE



Le **CITY STADE® “METAL BOIS COMPOSITE”** est un produit galvanisé à chaud et thermolaqué poudre epoxy. Produit qui s'intègre parfaitement dans un milieu rural grâce à l'esprit chaleureux du bois composite. Celui-ci est un matériau écologique et technique avec une parfaite finition esthétique et une grosse résistance aux différentes conditions climatiques.

- **RAL** au choix selon notre nuancier.



1 Grille fond de but en acier galvanisé à chaud

2 Lame de bois

Lame de bois composite

Robuste et esthétique
Garantie 10 ans
contre la perforation.

4 dimensions disponibles :
18mx10m : CS.MBC.18x10.T
24mx12m : CS.MBC.24x12.T
30mx15m : CS.MBC.30x15.T
40mx20m : CS.MBC.40x20.T



CITY STADE® Métal bois composite vertical
l'original by SAE



Le **CITY STADE® “METAL BOIS COMPOSITE VERTICAL”** est un produit galvanisé à chaud et thermolaqué poudre epoxy. Produit qui s'intègre parfaitement dans un milieu rural grâce à l'esprit chaleureux du bois composite. Celui-ci est un matériau écologique et technique avec une parfaite finition esthétique et une grosse résistance aux différentes conditions climatiques. Lame de composite verticale.

- **RAL** au choix selon notre nuancier.



4 dimensions disponibles :

18mx10m : CS.MBCV.18x10.T

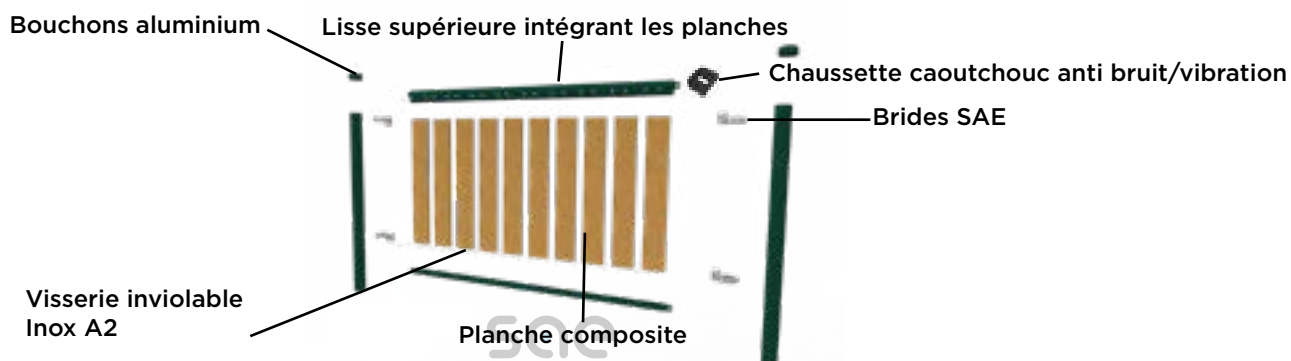
24mx12m : CS.MBCV.24x12.T

36mx17m : CS.MBCV.30x15.T

40mx20m : CS.MBCV.40x20.T

1 Lames verticales

2 Système de bride



CITY STADE® Urbane
l'original by SGE



Le **CITY STADE® “URBANE”** est habillé via une structure porteuse **galvanisé à chaud**. Structure 100% foot, composé de panneaux d’habillage 2mx1m en PVC. Egalement inclus 2 buts de foot en 3mx2m avec porte d’accès sur un but.

1 dimension disponible : **20mx11m: KIT URBANE**

Monté en 1 journée ! Démonté en 3 heures !

**Structure autoportante
(Aucun point de fixation au sol)**

ACIAD
GALVANISÉ
À CHAUD

FINITION
THERMOLAQUÉE
FINITION



Peut être installé sur un support en dur, pelouse, support en sable.

CITY STADE®

l'original by **SAE**



Fermeture 2/3
des cotés de but
Réf: **KIT.OPTCS.8**



Fermeture des cotés de
but en panneau plein
Réf: **KIT.OPTCS.6**



Porte d'accès
avec serrure Locinox
Réf: **KIT.PORTECS.T**

Habillage latéral des combinés

Mobilier Urbain Gamme
Zébra
Réf: **BC.01**

Panneau Cloud
par 4 unités
Ref: **GNUA-P**

Gazon Synthétique
Réf: **Voir références kits**

Basket latéraux
réglables
3 hauteurs
Réf: **B.02**

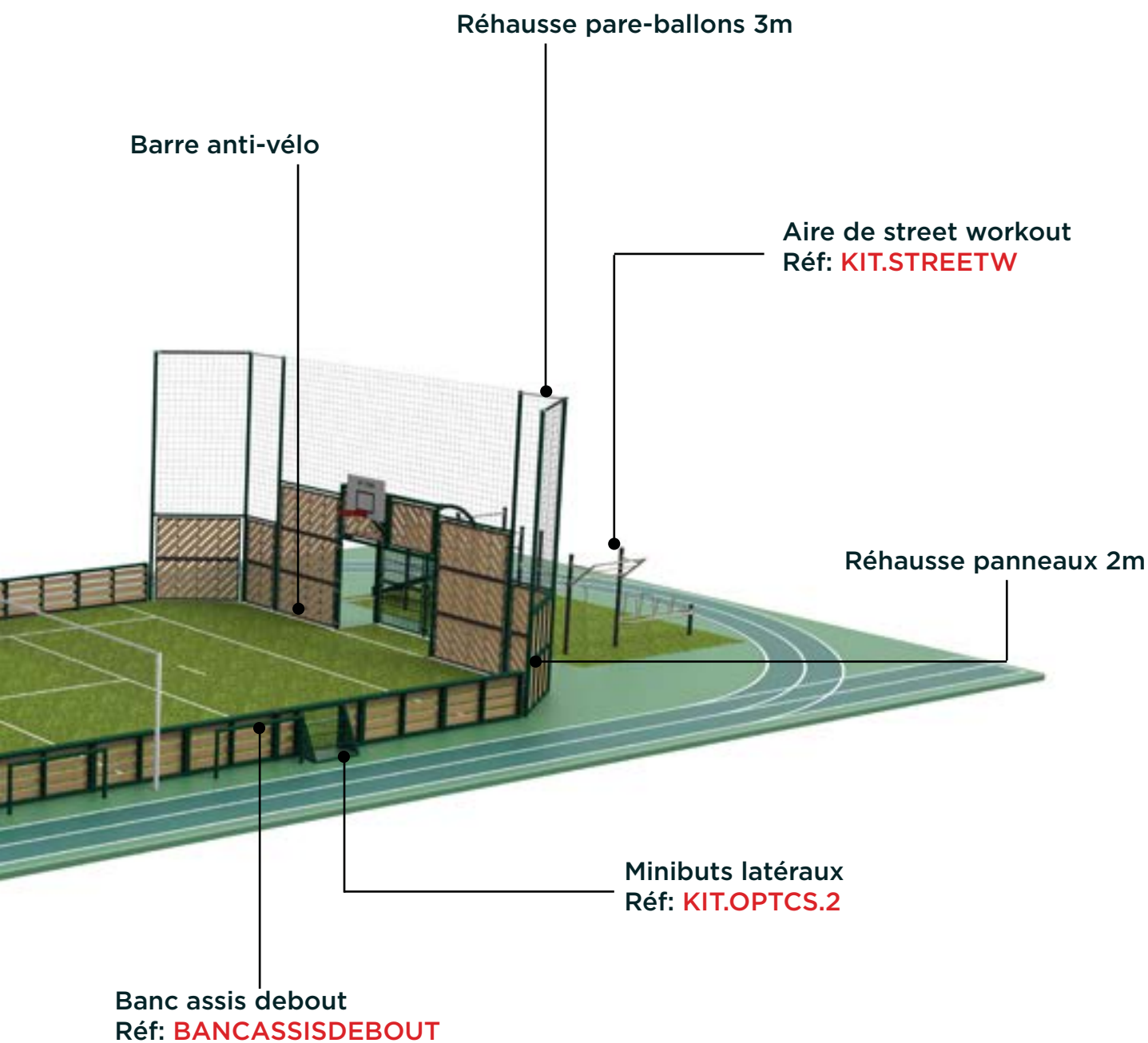
Poubelle Tulipe
Réf: **PO.04**

Basket arrière + raquette
Réf: **BC.02**

Piste d'athlétisme 2 couloirs
+ 2 couloirs de sprint

Accès PMR
Réf: **KITCOMPLETEPMR.T**

Les options disponibles



CITY STADE®

l'original by **SAE**

Gazon synthétique Multisport
monofilament (20mm).



Réf: [Voir kit gazon](#)

Filet de toit Volière avec filet maille Ø145mm.
Poteaux bipode Ø88,9mm.



Réf: [KIT.OPTCS.T](#)

Porte d'accès avec serrure Locinox®.



Réf: [PORTE.CS.T](#)

Réhausse périphérique filet ou panneau.



[Nous consulter](#)

Les options disponibles

Kit fond de but 3mx2m avec filet inox de 3mm. Qualité marine. Vendu par paire

Réf: **KIT.OPTCS.11**



Range vélo 6 places. Longueur 2m. RAL au choix.

Réf: **PC.01**



Table de ping-pong anti-vandalisme. Disponible en verte ou bleue.

Réf: **TP.01.V** - Réf: **TP.01.B**



Réhausse frontons. Intégrée aux 2 frontons. 5 mètres hors sol.

Nous consulter



CITY FIVE®

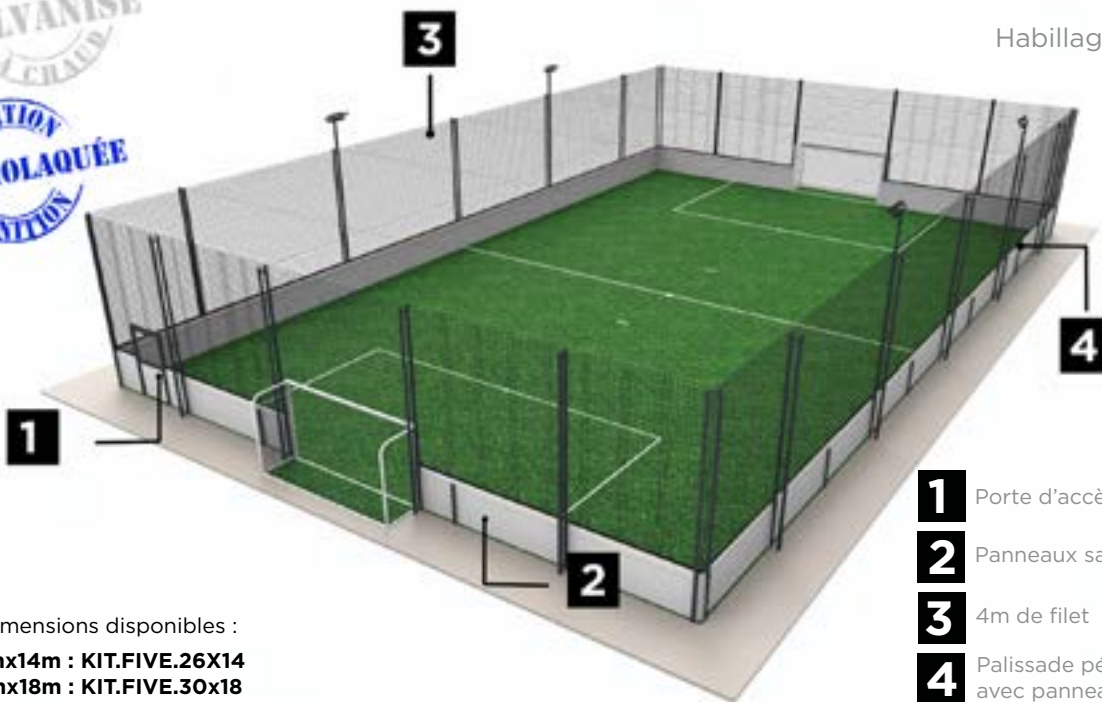


Le **CITY FIVE®** est une structure spéciale football 30m x 18m ou 35m x 20m d'aire de jeu (emprise au sol 32,34m x 18,70m) avec 2 buts de foot de 4x2m. Palissade périphérique 5m hors sol soit 1m de panneau sandwich (épaisseur 60 mm) + 4m de filet. (selon la réglementation F.F.F)

- **RAL** au choix selon notre nuancier.



Habillage panneaux sandwich
60mm en acier laqué
2 faces



- 1** Porte d'accès 2m x 1.20m
- 2** Panneaux sandwich 60mm
- 3** 4m de filet
- 4** Palissade périphérique 1m hors sol avec panneaux sandwich

3 dimensions disponibles :
26mx14m : KIT.FIVE.26X14
30mx18m : KIT.FIVE.30x18
35mx20m : KIT.FIVE.35x20



Kit filet de toit volière
avec poteaux bipode.
Egalement disponible sur platines.



Pour un terrain de 30m x 18m

Réf: **KIT.VOLIERE.30X18** Réf: **KIT.VOLIERE.P30X18**
sur platines

Pour un terrain de 35m x 20m

Réf: **KIT.VOLIERE.35X20** Réf: **KIT.VOLIERE.P35X20**
sur platines

Kit éclairage 3 modules
320 Watts, LED asymétriques.
Egalement disponible sur platines.



Pour un terrain de 30m x 18m

Réf: **ECL.KIT.03** Réf: **ECL.KIT.04**
sur platines

Pour un terrain de 35m x 20m

Réf: **ECL.KIT.05** Réf: **ECL.KIT.06**
sur platines

Porte d'accès supplémentaire
2mx1m avec serrure Locinox® et Groom.

Réf: **KIT.PORTE.FIVE**



Structure Padel

ambiance padel®

Le Groupe SAE est spécialisé dans la conception, la construction, et l'entretien de terrains de padel.




**Galvanisé à chaud
10 ans garantie
anti-corrosion.**



**Structure porteuse:
Profilés alu/acier,
remplaçable facilement
pièce par pièce.**



**Visserie
en inox :
qualité
marine.**



**Revêtement «FASTPRO»:
gazon synthétique
semi sablé, texturé
haute résistance assurant
une meilleure longévité
et confort de jeu.**

Pourquoi choisir un padel de fabrication SAE® ?

L'ensemble de nos structures padel sont conçues en conformité avec les normes internationales .

Les notes de calcul de résistances conformément à l'EUROCODE, la résistance à l'arrachement et le dimensionnement des structures porteuses sont validés par des bureaux de contrôles externes.

Des produits conçus pour durer quelque soit votre besoin



Nos systèmes de panneaux 2x1m monoblocs.

Chaque module est conçu pour offrir une résistance structurelle maximale tout en conservant une esthétique épurée.

Avantages du système démontable

Maintenance simplifiée : En cas de dégradation, il n'est plus nécessaire de démonter toute une section de la structure en cas de casse.

Installation express de l'ensemble du Padel



Traitement de l'acier après fabrication totale des structures

Galvanisation à chaud

Nettoyage dans un bain d'acide, rinçage.

Trempe dans un bain de zinc à 450°C.


Revêtement intégral, protection intérieur et extérieur du tube, haute résistance, durabilité jusqu'à 50 ans.

Préconisation : la galvanisation à chaud est la solution la plus fiable pour une protection durable en extérieur.

Revêtement de finition thermolaquée : ponçage mécanique pour retirer les aspérités les plus importantes.
Application d'une peinture poudre epoxy et passage au four à 250°C
Couleur Mat texturé.



Nos structures padel sont galvanisées à chaud (intérieur / extérieur)
par trappage dans un bain de zinc à 450°C



Finition par thermolaquage. Mat texturé. Passage au four à 250°C



10 ans garantie anti corrosion



Visserie en inox : qualité marine

ambiance padel®

Fixe



Notre modèle **AMBIANCE PADEL® "FIXE"** est composé d'une structure porteuse en acier **galvanisé à chaud et thermolaqué poudre epoxy** avec vitrage 10mm et visserie Inox A2. Conforme au cahier des charges PADEL de la **F.F.T. Eurocode 1 ZONE 1-2-3-4** et aux différentes rugosités des sites. Modèle avec platine d'ancrage qui nécessite la mise en place d'une longrine périphérique.



1

Gazon G-12 Fast Pro

2

Profilés acier 120x60mm avec traverses + platines d'ancrage

3

Portes d'accès avec serrure Locinox®

4

Eclairage Led 320W triphasé

1 dimension disponible :

20mx10m : [KIT.STRUCTURE.PADEL.FIXE](#)

Options disponibles

Kit revêtement
FAST PRO®
(12mm) texturisé



Réf : [KIT.G12.B](#)
Réf : [KIT.G12.V](#)
Réf : [KIT.G12.R](#)

Kit éclairage Atlantide®
3 modules asymétriques
320w



Réf : [ECL.KIT.09](#)

Porte d'accès: 4 portes
2mx1m avec cadre monobloc
avec serrure Locinox®



Réf : [KIT.PORTEPADEL.FIXE](#)

Armoire sur pied
avec disjoncteurs
et contacteurs à clés



Réf : [ECL05](#)

ambiance padel®

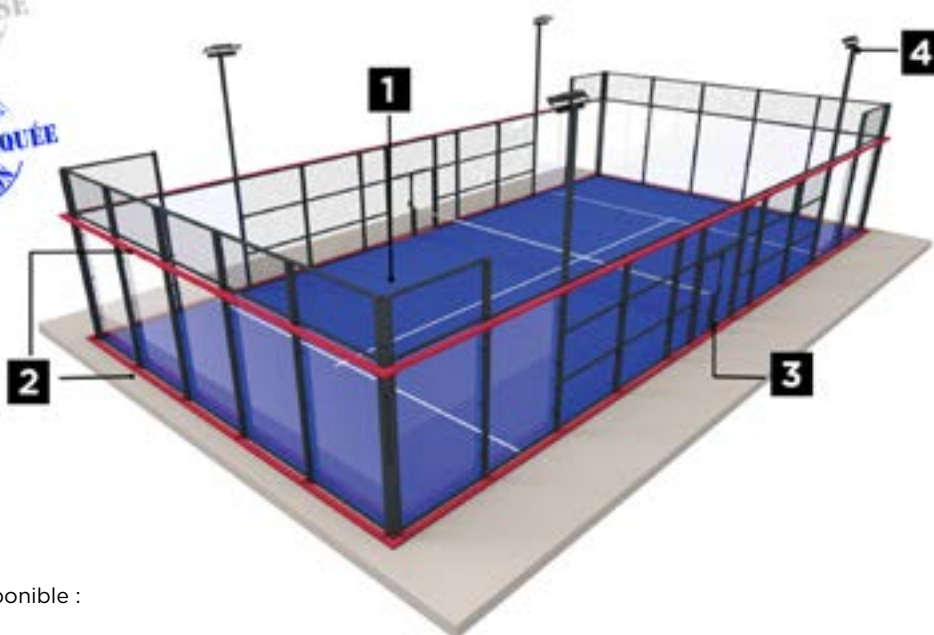
Autoportant



Le modèle **AMBIANCE PADEL® “AUTOPORTANT”** est composé d’une structure porteuse en acier **galvanisé à chaud et thermolaqué poudre epoxy** avec vitrage 10mm et visserie Inox A2. Aucun points de fixations au sol grâce au système autoportant.

- Conforme au cahier des charges PADEL de la **F.F.T. Eurocode 1 ZONE 1-2-3-4.**

Aucun point de fixation au sol avec un système entièrement autoportant



1

Gazon G-12 Fast Pro

2

Ceinture périphérique haute et basse

3

Portes d'accès avec serrure Locinox®

4

Eclairage Led 320W triphasé

1 dimension disponible :

20mx10m : **KIT.STRUCTURE.PADEL.AUTO**

Options disponibles

Kit revêtement
FAST PRO®
(12mm) texturé



Réf : **KIT.G12.B**
Réf : **KIT.G12.V**
Réf : **KIT.G12.R**

Kit éclairage Atlantide®
3 modules asymétriques
320w



Réf : **ECL.KIT.09**

Porte d'accès: 4 portes
2mx1m avec cadre monobloc
avec serrure Locinox®



Réf : **KIT.PORTEPADEL.FIXE**

Armoire sur pied
avec disjoncteurs
et contacteurs à clés



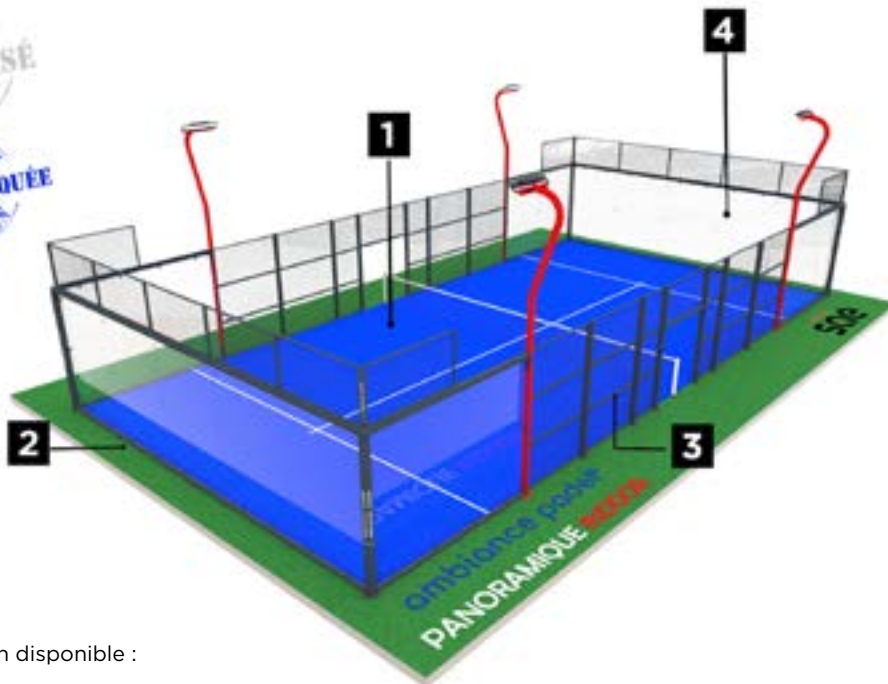
Réf : **ECL05**

ambiance padel® Panoramique Indoor



Le modèle **AMBIANCE PADEL® “PANORAMIQUE Indoor”** est composé d’une structure porteuse en acier **galvanisé et thermolaqué poudre epoxy** avec vitrage 12mm et visserie Inox A2. Ce modèle offre une expérience de jeu immersive et spectaculaire grâce à ses parois vitrées d’un seul tenant.

- **Spécialement conçu pour un environnement intérieur.**



1

Gazon G-12 Fast Pro

2

Ceinture périphérique haute et basse

3

Eclairage Led 320W triphasé

4

Vitrage verre trempé 12mm

1 dimension disponible :

20mx10m : [KIT.STRUCTURE.PADEL.PANO](#)

Options disponibles

Kit revêtement
FAST PRO®
(12mm) texturisé



Réf : [KIT.G12.B](#)
Réf : [KIT.G12.V](#)
Réf : [KIT.G12.R](#)

Kit éclairage Atlantide®
3 modules asymétriques
320w



Réf : [ECL.KIT.09](#)

Armoire sur pied
avec disjoncteurs
et contacteurs à clés



Réf : [ECL05](#)

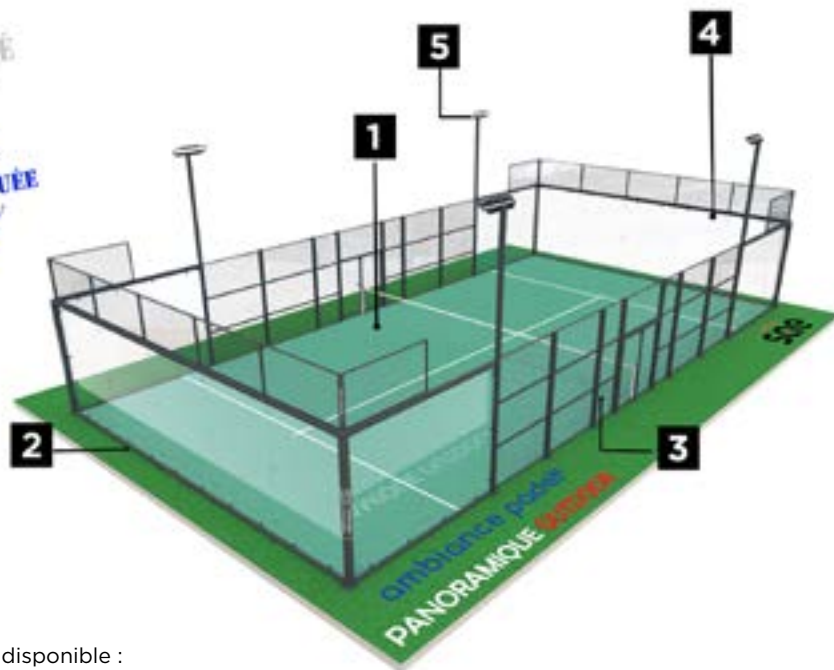
ambiance padel®

Panoramique Outdoor



Le modèle **AMBIANCE PADEL® “PANORAMIQUE OUTDOOR”** est composé d’une structure porteuse en acier **galvanisé à chaud et thermolaqué poudre epoxy** avec vitrage 12mm et visserie Inox A2. Ce modèle offre une expérience de jeu immersive et spectaculaire grâce à ses parois vitrées d’un seul tenant.

- Conforme au cahier des charges PADEL de la F.F.T. Eurocode 1 ZONE 1-2-3.



1

Gazon G-12 Fast Pro

2

Ceinture périphérique haute et basse

3

Cadres monoblocs

4

Vitrage verre trempé 12mm

5

Eclairage Led 320W triphasé

1 dimension disponible :

20mx10m : [KIT.STRUCTURE.PADEL.PANO](#)

Options disponibles

Kit revêtement
FAST PRO®
(12mm) texturisé



Réf : [KIT.G12.B](#)
Réf : [KIT.G12.V](#)
Réf : [KIT.G12.R](#)

Kit éclairage Atlantide®
3 modules asymétriques
320w



Réf : [ECL.KIT.09](#)


Armoire sur pied
avec disjoncteurs
et contacteurs à clés



Réf : [ECL05](#)

Nos Revêtements Multisports : Gazon synthétique Moquette aiguilletée

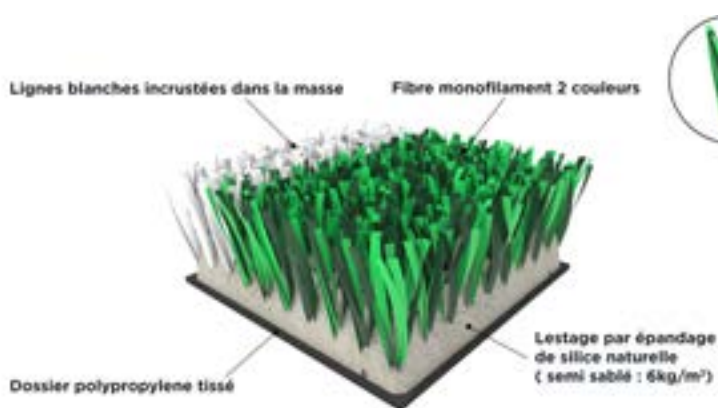
Nous proposons également des revêtements synthétiques conçu pour la pratique de plusieurs sports sur un même terrain comme:
le Football, le Handball, le Basket, le Volley, le Badminton et le Tennis.



GAZON SYNTHÉTIQUE MULTISPORTS Classique Modèle G20

Le revêtement **Classique® (modèle G20)** est un revêtement positionné en indépendance sur un support en dur.

Ce modèle est une alternative du **Privilège Pro®** avec une **taille de fibre plus importante 20 mm**, pour **un jeu plus lent et plus confortable**. Il est aussi adapté aux terrains **multisports** pour la pratique de **différentes activités**. Spécialement conçu pour un usage multisports (**Tennis, Hand, Volley, Foot, Basket, Badminton...**).



Réf: **G20-VERT**

Revêtement en fibres mono-filament 100% polyéthylène.

Fibre (vert clair/vert foncé) 2 couleurs.

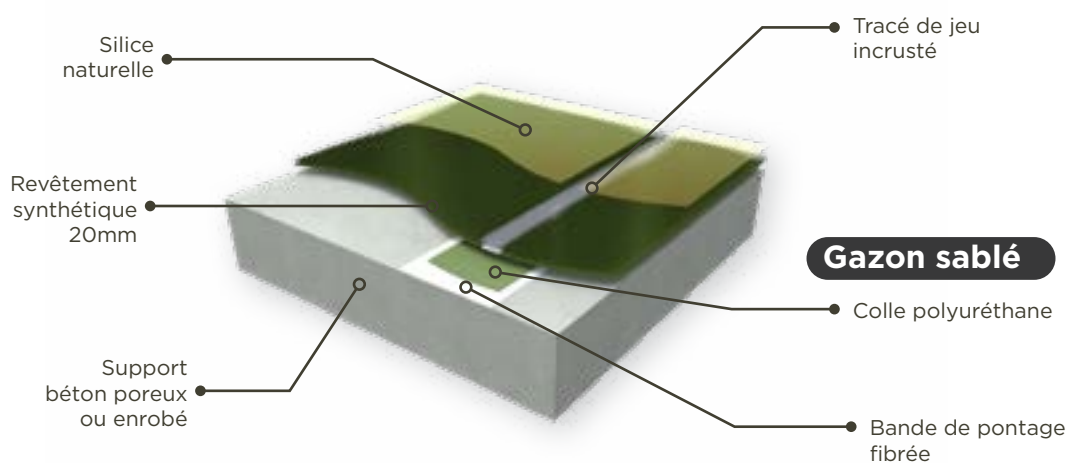
Épaisseur 20 mm.

Poids du fil : 12700 Dtex.

Densité : 13700pts/m².

Remplissage:

silice naturelle (25 kg/m²).




La livraison se fait en kit (revêtement + colle + bande de pontage + lignes + remplissage). Pose en indépendance du support.

📌 Avantages du gazon synthétique Classique (modèle G20)

✓ Confort ✓ Utilisation toute saison

📌 **Type de support existant :** Béton poreux, enrobé, terre battue tradition



Nous proposons un kit comprenant les éléments suivants* :

Palette de sable.
1,2 tonne de silice calibré en 0,4/0,8.
Conditionné en sac de 25kg.

Bande de pontage.
Fibrée en 300mm
rouleau de 100ml.

Ligne de jeux blanches G20.
5cm de large
par 20mm d'épaisseur
par rouleau de 12.5m.

**Colle polyuréthane
bi-composant 15kg.**
pour gazon synthétique
ou moquette aiguilleté.



Réf: **SABLE**

+



Réf: **BANDEPONTAGE100**

+



Réf: **LIGNEJEUX20**

+



Réf: **COLLEPOLYURETHANE**

***Exemple d'un kit gazon 24mx12m :**

6X rouleaux de gazon G20 en 12.50x4m.
2X rouleaux de 100m de bandes de pontage.
4X pots de colle bi-composants 15 kg.
3X rouleaux de lignes de jeux blanches en 12.50m x 0.05m.
5X palettes de sable de 1,2 tonne.

Plusieurs références disponibles

Surface de terrain
18m x 10m

Avec silice :
réf:
K.G20.18x10.S

Sans silice :
réf:
K.G20.18x10

Surface de terrain
24m x 12m

Avec silice :
réf:
K.G20.24x12.S

Sans silice :
réf:
K.G20.24x10

Surface de terrain
30m x 15m

Avec silice :
réf:
K.G20.30x15.S

Sans silice :
réf:
K.G20.30x15

Surface de terrain
40m x 20m

Avec silice :
réf:
K.G20.40x20.S

Sans silice :
réf:
K.G20.40x20

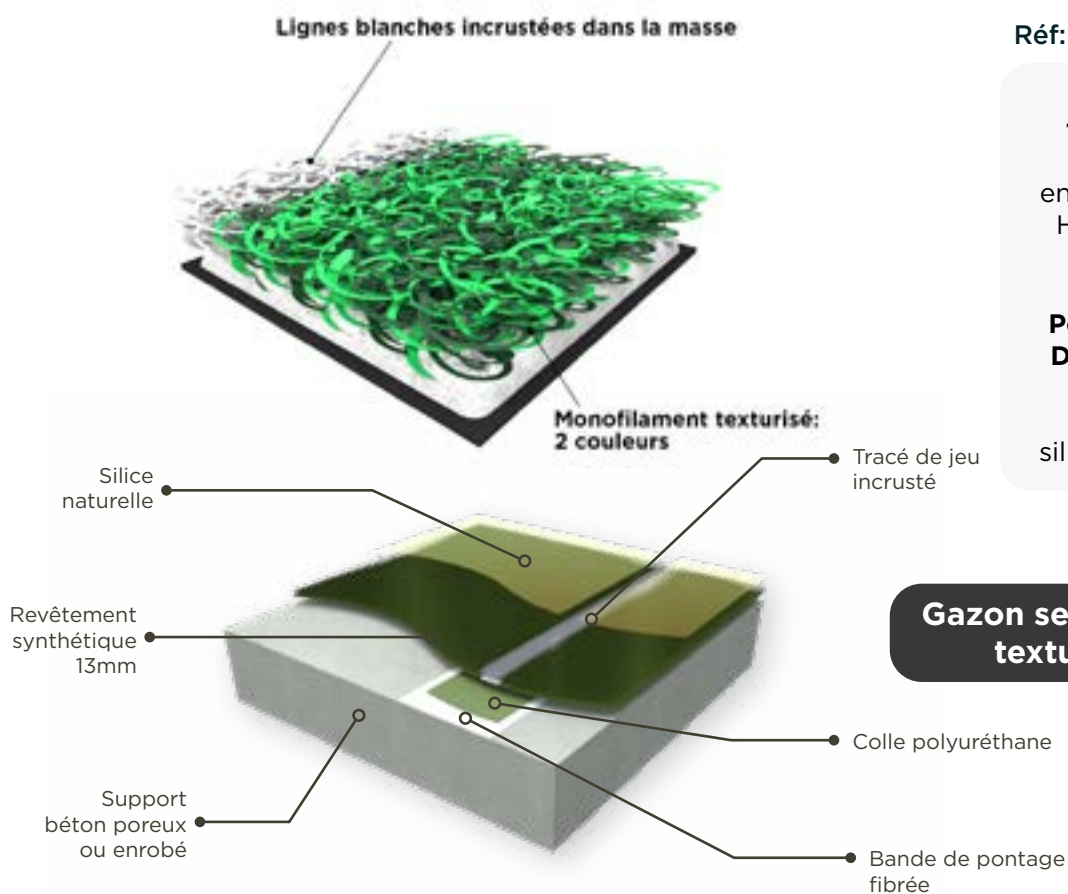


La livraison se fait en kit (revêtement + colle + bande de pontage + lignes + remplissage). Pose en indépendance du support.

GAZON SYNTHÉTIQUE TENNIS Modèle G13-COUNTRY CLUB

Le revêtement en gazon synthétique **Country Club®** est un revêtement en gazon synthétique texturé/semi-sablé de 13 mm, conçu en fibres monofilament 100 % polyéthylène pur à haute densité. Doté d'un traitement anti-UV, il garantit **une excellente tenue dans le temps et une stabilité des performances** quelles que soient les conditions climatiques.

Posé en indépendance du support, il est lesté par épandage de silice naturelle, assurant une parfaite cohésion, une bonne perméabilité et un confort de jeu optimal. Il est **idéal pour les terrains de tennis** recherchant un sol durable, performant et agréable à jouer.



Réf: **KIT.G13COUNTRYCLUB**

Revêtement **13mm texturé/semi-sablé** :
Gazon synthétique en **fibre polyéthylène** pur.
Haute densité texturisé.
Traitement anti-UV.

Poids du fil : 8600 Dtex.
Densité : 66 200pts/m².

Remplissage:
silice naturelle (25 kg/m²).

**Gazon semi-sablé
texturé**



Avantages du gazon synthétique Country Club®

Confort et glisse en toute saison ✓ Pas d'effet de balle ✓ Rebond neutre



La livraison se fait en kit (revêtement + colle + bande de pontage + lignes + remplissage). Pose en indépendance du support.

GAZON SYNTHÉTIQUE TENNIS Modèle Privilège Pro®

Le revêtement en gazon synthétique **Privilège Pro vert®** est un gazon de 15mm de haute densité (la plus importante du marché) avec 75200 points de piqûre au m² (meilleure longévité). Revêtement en fibre, **pur polyéthylène**, il assure un confort de jeu et un rebond de balle parfait.

Ce modèle est lesté par un épandage de silice naturelle, ce qui assure sa cohésion, sa perméabilité et une vitesse de jeu maîtrisée.

C'est le gazon synthétique **le plus rapide de notre gamme. Sa surface apporte un grand confort de jeu.**



Pour un terrain de 36mx18m
Réf: **G15PRO.36X18**

Revêtement
haut de gamme **en fibres
mono-filament
100% polyéthylène.**
Revêtement couleur vert,
épaisseur 15mm
Poids du fil : 8000 Dtex.
Densité : 75 200pts/m².

Remplissage:
silice. Ø0.4-0.9mm blanc.
(15Kg/m²)

Réf: **G15PRO.36X18.S**

Gazon sablé



Avantages du gazon synthétique Privilège Pro®

✓ Confort et glisse en toute saison ✓ Vitesse: médium



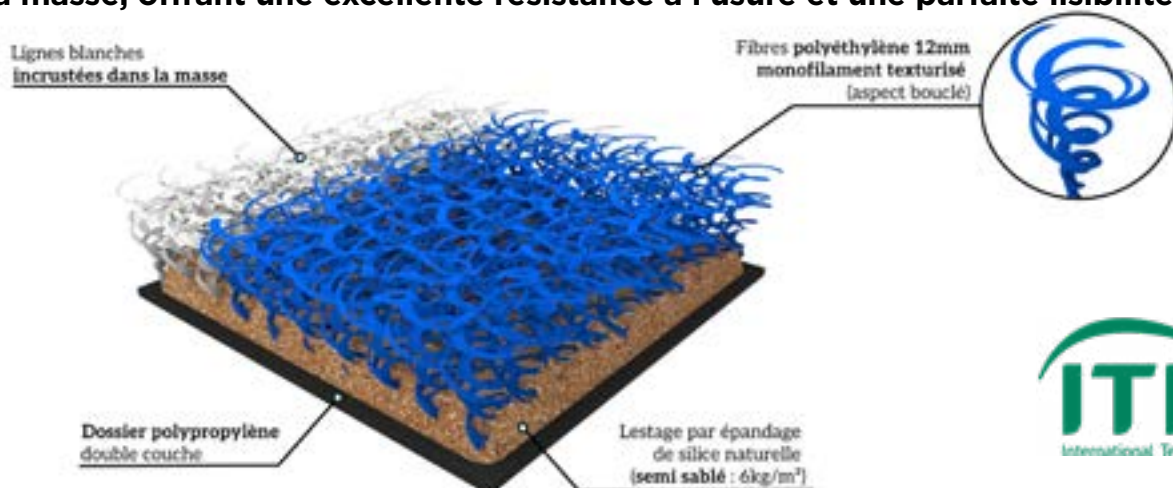
La livraison se fait en kit (revêtement + colle + bande de pontage + lignes + remplissage). Pose en indépendance du support.

**GAZON SYNTHÉTIQUE
PADEL
Modèle Padel G12-FAST PRO**

Spécialement conçu **pour la pratique du padel**, le modèle **Padel G12-FAST PRO** est composé **de fibres monofilament texturées en polyéthylène haute densité, avec une finition semi-sablée.**

Il bénéficie **d'un traitement anti-UV** garantissant la durabilité, la tenue des couleurs et la stabilité des performances dans le temps.

La pose est réalisée en indépendance du support, avec un lestage par épandage de silice naturelle assurant la planéité et la régularité du jeu. **Les lignes blanches sont incrustées dans la masse, offrant une excellente résistance à l'usure et une parfaite lisibilité.**



Le kit gazon comprend :

- 2 rouleaux de gazon 20mx4m + 1 rouleau de 20mx2m
- lignes + bandes de pontage
- colle polyuréthane
- silice en sac de 25Kg

3 couleurs disponibles



Kit Padel 20mx10m
Ref: **K.G12.V**



Kit Padel 20mx10m
Ref: **K.G12.R**



Kit Padel 20mx10m
Ref: **K.G12.B**

Réf: **KIT.G12-FAST PRO**

Revêtement 12mm
texturisé (semi sablé) :

Traitement anti-UV.
Poids du fil : 8000 Dtex
Densité : 46200pts/m²

Posé en indépendance avec le support et lesté par épandage de **silice naturelle**.(6Kg/m²).

Incrustation des lignes blanches dans la masse.



La livraison se fait en kit (revêtement + colle + bande de pontage + lignes + remplissage). Pose en indépendance du support.



Fibres Mono-filament texturisées de 12 mm :

- **Aspect bouclé unique** : Contrairement aux fibres droites, la structure bouclée (texturisée) piège la silice, offrant une surface plus stable et homogène.
- **Réduction de l'usure** : la texture limite la friction et la dispersion de la silice, prolongeant la durée de vie du gazon.
- **Toucher de balle précis** : la densité de la fibre assure un rebond franc et prévisible, idéal pour le jeu technique du padel.

Dossier Polypropylène Double Couche :

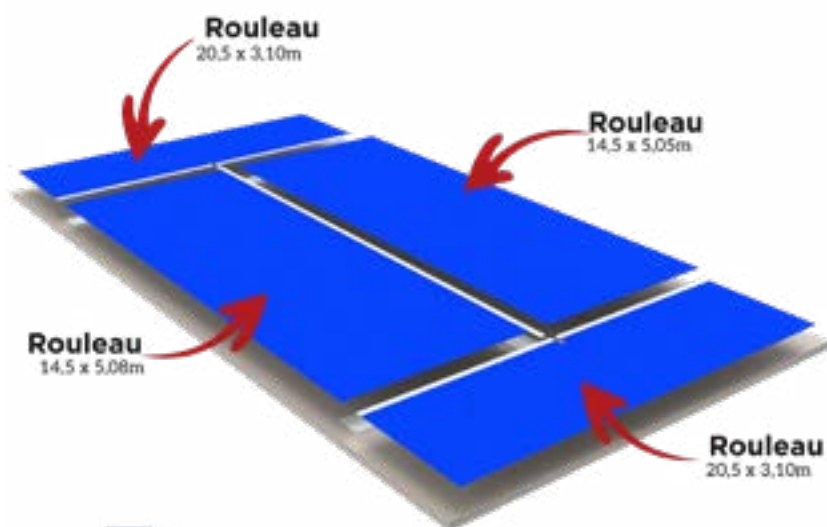
- **Robustesse Accrue** : Le dossier double couche assure une résistance exceptionnelle à l'arrachement des fibres.
- **Stabilité dimensionnelle** : Il minimise les mouvements du gazon dus aux variations de température et à l'intensité du jeu.

Lignes blanches directement incrustées dans la masse :

C'est l'un de nos atouts majeurs. Fini les découpes de bandes blanches et les risques de décollement ! Les lignes du G12 Fast Pro 2 sont tuftées directement lors de la fabrication. Cela garantit une uniformité de la surface, supprime les risques de blessures liés aux faux rebonds ou aux surépaisseurs, et simplifie considérablement l'installation.

Jointure uniquement au niveau des lignes blanches :

Notre système de découpe et de pose exclusif permet de réaliser toutes les jointures uniquement au niveau des lignes blanches. Cela rend les coutures invisibles à l'œil nu et garantit une surface parfaitement plane et homogène, sans aucune différence de texture.



rouleau 5.07m de large (joint non apparent)



La livraison se fait en kit (revêtement + colle + bande de pontage + lignes + remplissage). Pose en indépendance du support.

**GAZON SYNTHÉTIQUE
DÉCORATIF**
Modèle Décoratif G-DECO



Gazon décoratif et sportif: **revêtement en fibres mixtes (mono-filament et fibrilisées)** quadricolore (vert clair et vert foncé, jaune et brun), épaisseur 40 mm. Gazon décoratif et sportif (aire de jeux, mini-foot, ...). Remplissage : sans remplissage pour un usage intérieur.



Rouleau de 12.5m x 2m
Réf: **GDECOSPORT40MM**



**Facilité de transport
et mise en oeuvre**

Nous proposons un kit comprenant les éléments suivants* :

Bande de pontage.
Fibrée en 300mm
rouleau de 100ml.
Réf: **BANDEPONTAGE100**



+

**Colle polyuréthane
bi-composant 15kg.**
pour gazon synthétique
ou moquette aiguilleté.
Réf: **COLLEPOLYURETHANE**



La livraison se fait en kit (revêtement + colle + bande de pontage + lignes + remplissage). Pose en indépendance du support.

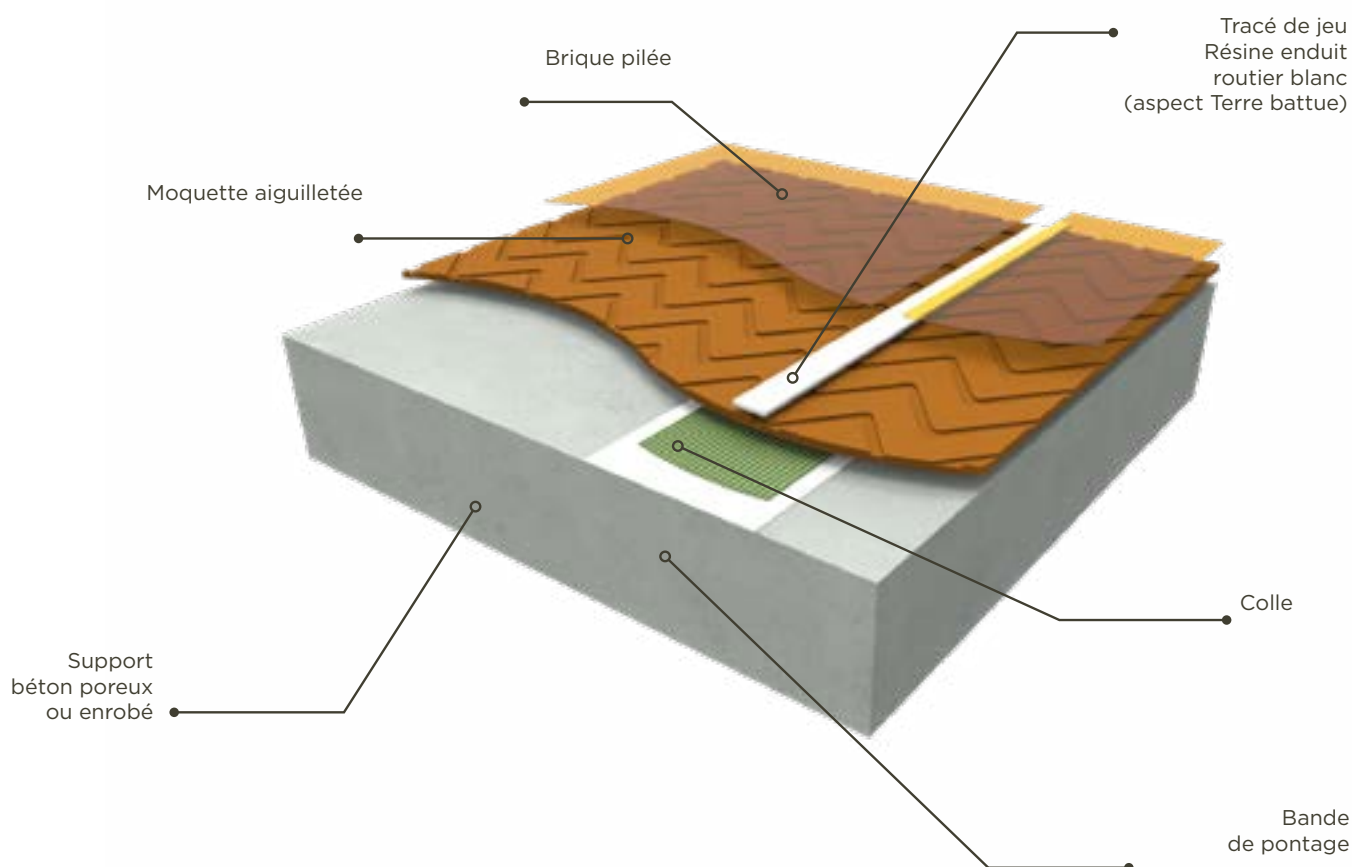
Revêtement
MOQUETTE AIGUILLETÉE
Tennis **CONFORT TEC®**

Le modèle **CONFORT TEC® CLAY** est un revêtement constitué d'une moquette aigilletée préfabriquée, traditionnelle (aspect de surface en chevron), de 10 mm d'épaisseur.

Il est posé en indépendance du support. Les tracés de jeu sont réalisés par mise en œuvre d'un enduit (aspect terre battue). La finition est assurée par épandage de brique pilée sur la surface **pour le confort et la glisse !**

Aspect visuel : proche d'une terre battue traditionnelle.

Support nécessaire avant mise en place : béton poreux ou enrobé avec pente transversale.



La livraison se fait en kit (revêtement + colle + bande de pontage + lignes + remplissage). Pose en indépendance du support.



Avantages du revêtement **CONFORT TEC® CLAY**

✓ Confort et glisse en toute saison



Nous proposons un kit comprenant les éléments suivants* :

Revêtement terre battue synthétique
«CONFORT TEC»
Rouleau de 18m x 4m (72m²)

Bande de pontage.
Fibrée en 300mm
rouleau de 100ml.

Enduit de bouche
pore bi-composant
couleur blanc
Conditionné en Pot de 8kg.

Colle polyuréthane
bi-composant 15kg.
pour gazon synthétique
ou moquette aiguilleté.



Réf: **CONFORTEC.R**

+



Réf: **BANDEPONTAGE100**

+



Réf: **ENDUITMOQUETTE**

+



Réf: **COLLEPOLYURETHANE**

Kit Tennis 36mx18m avec brique pilée :

9X rouleaux de moquette aiguilletée de 18mx4m.
2X rouleaux de 100m de bandes de pontage.
7X pots de colle polyuréthane.
7X pots d'enduit garnissant pour traçage des lignes de jeux.
5X palettes de brique pilée 0/2 en sac.

Réf: **KIT.MOQUETTE.B**
(indépendance du support)

Également disponible: Kit Tennis 36mx18m avec silice rouge Réf: **KIT.MOQUETTE.BC**



La livraison se fait en kit (revêtement + colle + bande de pontage + lignes + remplissage). Pose en indépendance du support.

Revêtements gazon synthétiques

Les accessoires

Palette de sable. 1,2 tonne de silice calibré en 0,4/0,8.
Conditionné en sac de 25kg.

Réf: **SABLE**



Bande de pontage. Fibrée en 300mm
rouleau de 100ml.

Réf: **BANDEPONTAGE100**



Colle polyuréthane bi-composant 15kg.
pour gazon synthétique ou moquette aiguilleté

Réf: **COLLEPOLYURETHANE**



CITY STADE®
by SAE

www.groupe-sae.com

**Equipements sportifs
Multisports**



Poteaux de filet "RAQUETTE"
Sur platine avec treuil de traction.
Livrés avec pattes
de scellement. Vendu par paire.

Réf: **T.03**



Poteaux de filet de tennis à fourreaux en tube acier
de Ø90mm, avec treuil extérieur.
Livrés avec fourreaux aluminium.
Vendu par paire.

Réf: **T.01**



Fourreaux aluminium.
Paire de fourreaux Ø90x45mm
en aluminium
(pour poteaux de filet).

Réf: **T.02**



Treuil acier
pour poteaux de filet
avec manivelle démontable.
Entraxe 12cm la pièce.

Réf: **T.06**



Treuil aluminium
pour poteaux de filet
avec manivelle démontable.
Entraxe 12cm la pièce.

Réf: **T.06A**



Poteaux de simple
Tube de Ø32mm.
Galvanisés et thermolaqués.
Couleur blanche. Vendu par paire

Réf: **T.09**



Filet de tennis tressé en Ø3.5mm.
6 rangs de maille double. Livré avec
régulateur de tension. Bande polyester
supérieur et bandes PVC périphérique.

Réf: **T.07**



Chaise d'arbitre en tube rond
de Ø32mm cintré, en acier galvanisé à chaud
et thermolaquée blanc avec pieds réglables
et coque de siège verte.

Réf: **T.10**



Coque de chaise d'arbitre
En PVC, teintée vert avec fixation.

Réf: **T12**



Poteaux de filet Tennis "COUNTRY CLUB".

En bois exotique. Dimension 12cmx12cm avec fixation sur fourreaux rond de Ø90mm
Livré avec treuil et fourreaux aluminium.



Réf: T.05 Poteaux sur fourreaux

Réf: T.05A Poteaux sur platines

Banc "COUNTRY CLUB".

En bois exotique, finition huilée, 3 places assises, longueur 2m.

Réf: T.15



Chaise d'arbitre "COUNTRY CLUB".

En bois exotique avec tablette.

Réf: T.11



Banc "CLUB". En bois exotique 3 places assises, longueur 2 m.

Réf: T.14



Régulateur de tension pour filet de Tennis.
Polyester avec fixation en acier galvanisé thermolaqué.

Réf: **T.08**




Filet de brise de vue. Protection 60%
2x18m en polyéthylène vert avec bandes tissées périphériques et œillets de fixation sertis tous les 50 cm.

Réf: **T.18**




Balai de lignes.
Articulé avec manche en aluminium.

Réf: **T.17**



Filet de traîne 2m. Enduit caoutchouc, barre de maintien en aluminium et corde de traction. (pour entretien terre battue, moquette).

Réf: **T.16**



Brique pilée 0,2.

Pour court de tennis en terre battue
(Tradionnel ou Synthétique)
Livré en palette d'une tonne,
conditionné en sac de 25 kg.

Réf: **BRIQUEPILEE**



Silicie rouge 0,1/0,3.

Pour revêtement Confort Tec®,
moquette ou gazon synthétique
(conditionnement sacs de 25kg
par palette 1 tonne).

Réf: **SABLE.R**



Poudrette de Caoutchouc rouge 0,5/1,5.

Pour revêtement TEC STONE®.
Sac de 25Kg.

Réf: **SACPOUDRETTE**



Mousse-Killer®.

Détruit les mousses et lichens.
Pour **béton poreux, résine, gazon
synthétique, moquette aiguilletée.**
(produit préventif et curatif).
5l de concentré pour 1 court de Tennis.

Réf: **T.13**



Les équipements sportifs

Multijeux

Poteaux multijeux réglables 5 hauteurs avec fourreaux.

Pour filet multisports de 12ml,
avec mousqueton, poulie, taquet coinreur.
Tube de Ø90mm

Vendu par paire.

Réf: **MO.01**



Filet multijeux en polyéthylène tressé ø3mm.

Avec câble acier gainé 6 mm.
L: 12m avec cordage 22m en Ø10mm.

Réf: **MO.12**

Etapes de montage du filet multijeux

1



2



3



4



5




Les équipements sportifs

Volley-Ball

Poteaux de Volley en acier réglables en 5 hauteurs.

Tube de $\varnothing 90$ mm galvanisé à chaud et thermolaqué avec crémaillère et coulisse de réglage.
Livrés avec fourreaux aluminium à sceller.
Vendu par paire.

Réf: **V.01**



Filet de volley compétition.

En polyéthylène tressé **$\varnothing 3$ mm** avec câble acier gainé 6mm.
Longueur 9.50 mètres (11m de câble).
Vendu à l'unité.

Réf: **V.02**

Les équipements sportifs

Handball



La paire-Réf: **H.01**

But de Handball

Structure fixe en tube acier **totale**ment galvanisée à chaud, thermolaqué.
2 tons(non autocollant) rouge et blanc avec fourreaux d'ancrage acier, **visserie inox**
et crochets de fixation. Vendue par paire.

Filet en polyéthylène

Tressé 3mm, mailles de $\varnothing 100\text{mm}$ (noir).
Vendu par paire.

Réf: **H.02**



Accroche filet en polyéthylène

Pour but de HandBall
Vendu à l'unité.

Réf: **H.03**

Les équipements sportifs

Combinés Multisports



Tous nos combinés multisports sont fabriqués en tubes acier de Ø90mm, galvanisés à chaud, et revêtus d'une finition thermolaquée.

Combiné Handball/Football/Basket réglable 3 hauteurs (Enfant :2,60m, Ado : 2,80m et Adulte : 3,05m).

But en filet polyéthylène maille 45 mm fil 4 mm. Panneau basket PEHD, 19 mm cercle antivandalisme. RAL 9010 blanc.

Vendu à l'unité-Réf: MO.02



Combiné Handball/Football/Basket réglable 3 hauteurs(Enfant :2,60m, Ado : 2,80m et Adulte : 3,05m).

Panneau acier, barreaudage traversant.RAL au choix.

Vendu à l'unité-Réf: MO.03



Combiné Handball/Football.

Panneaux acier barreaudage traversant. RAL au choix. *Vendu à l'unité-Réf: MO.05*



Mini Fronton Metal/Acier.

Dimensions: 7,60mx3,35m. Panneaux acier barreaudage traversant.RAL au choix.

Vendu à l'unité-Réf: MO.04



Les équipements sportifs

Combinés Multisports



Tous nos combinés multisports sont fabriqués en tubes acier de Ø90mm, galvanisés à chaud, et revêtus d'une finition thermolaquée et dimension 7.60m x3.35m

Fronton Metal/Bois/Composite MBC.

Panneaux métal bois composite. Panneau basket PEHD, 19 mm avec cercle antivandalisme. RAL au choix.

Vendu à l'unité-Réf: MO.07



Fronton Metal/Bois MB.

Panneaux métal bois. Panneau basket PEHD, 19 mm, cercle antivandalisme. RAL au choix.

Vendu à l'unité-Réf: MO.11



Fronton Metal/Bois/Composite/Verticale.

Panneaux métal bois avec planche verticale.

Panneau basket PEHD, 19 mm, cercle antivandalisme. RAL au choix.

Vendu à l'unité-Réf: MO.08



Fronton Metal/ Barreaude TMB.

Panneaux acier avec barreaudage transversant.

Panneau basket PEHD, 19 mm, cercle antivandalisme. RAL au choix.

Vendu à l'unité-Réf: MO.10



Les équipements sportifs

Combinés Multisports



Tous nos combinés multisports sont fabriqués en tubes acier de Ø90mm, galvanisés à chaud, et revêtus d'une finition thermolaquée.



Fronton Metal/ Acier TMA 7,60mx3,35m.

Structure composée de panneaux en acier barreaudage transversant.
Panneau basket PEHD, 19 mm
cercle antivandalisme.
RAL au choix.

Réf: **MO.06**



Les équipements sportifs

Basket-Ball



Poteau de Basket de compétition avec déport (2,25m).

En tube rond de $\varnothing 140\text{mm}$, galvanisé à chaud. Livré avec panneau Polyester 180x105cm et contre platine d'ancrage à sceller.



Vendu à l'unité-Réf: B.03



Réglable
3 hauteurs
2.60 m
2.80 m
3.05 m

Poteau de Basket cintré avec déport (1,20m) réglable 3 hauteurs (Enfant :2,60m,Ado : 2,80m Adulte : 3,05m).

En tube rond de $\varnothing 114\text{mm}$ cintré, galvanisé à chaud et plastifié blanc.
Livré avec panneau PEHD 120x90cm et contre platine d'ancrage à sceller.

Vendu à l'unité-Réf: **B.02**

Les équipements sportifs

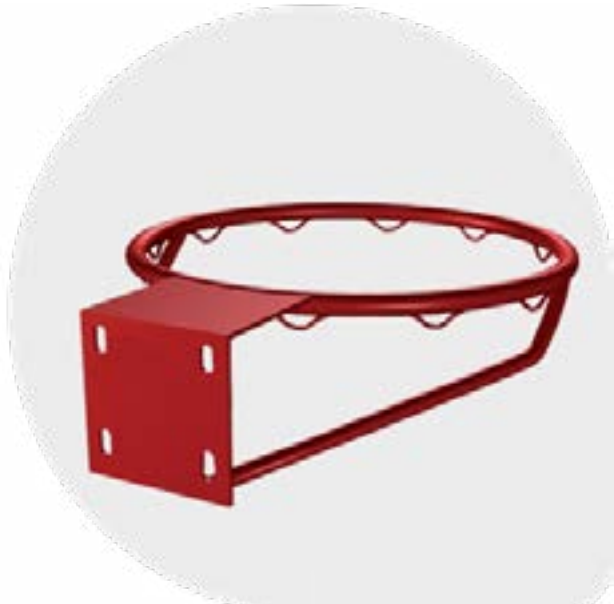
Basket-Ball



Cercle Fixe

En acier galvanisé à chaud thermolaqué rouge en fer plein.

Vendu à l'unité-Réf: **B.06**



Cercle "Anti-Vandalisme"

En acier galvanisé à chaud thermolaqué rouge en fer plein(7kg).

Réf: **B.07**



Cercle de basket compétition à déclenchement, en acier

galvanisé à chaud, thermolaqué rouge. Taré à 115kg.

Vendu à l'unité-Réf: **B.08**



Filet de basket


6mm en polyéthylène (blanc).

Vendu par paire-Réf: **MO.10**



Les équipements sportifs

Basket-Ball



Panneau de Basket de compétition POLYESTER

Épaisseur 22mm.

Dimensions : 1,80x1,05m avec marquage noir.

Vendu à l'unité.

Réf: **B.05**

Panneau de Basket PEHD(haute résistance)

Dimensions : 1,20x0,90m. (19mm)

Usiné à partir de polyéthylène/polymère haute densité. Découpage numérique.

Réf: **B.04PEHD**




Panneau de Basket de loisirs (POLYESTER)

Épaisseur 22mm.

Dimensions : 1,20x0,90m avec marquage noir.

Vendu à l'unité.

Réf: **B.04**



Les équipements sportifs

Street Workout



Le **STREETWORKOUT** est une structure multi-activités constituée de **8 ateliers intergénérationnels pour 3 niveaux : Débutant / amateur / confirmé.**

- Galvanisée à chaud et thermolaquée avec visserie Inox A2 (structure à scellement direct).
- RAL 7016 gris anthracite pour les poteaux.
- RAL 7035 gris clair pour les agrès.



Réf: **KIT.STREETW**

Espace nécessaire : 10,3m x6,8m

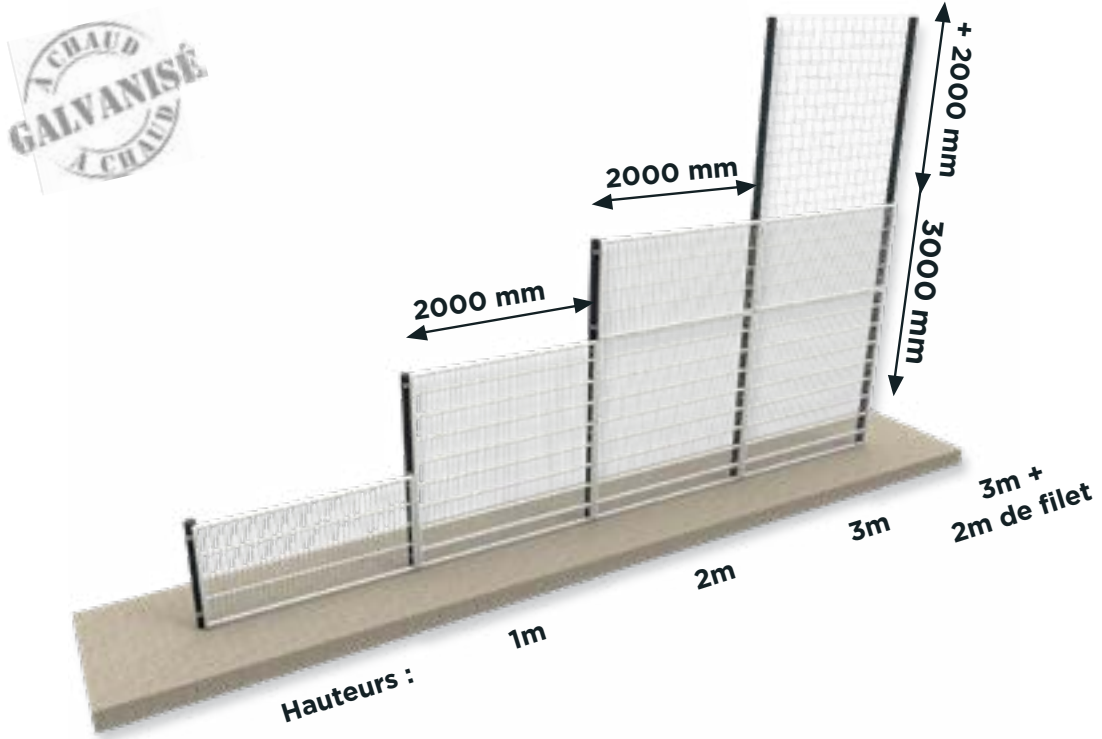


Nos clôtures sportives sécuritaires et décoratives

L'ensemble de nos clôtures sont galvanisées à chaud après fabrication dans nos ateliers, par immersion dans un bain de zinc à 450 degrés.

Clôture **Acinox®**

Élément galvanisé à chaud monté sur poteaux en acier Ø90mm par 3mm d'épaisseur avec taraudage dans la matière et **système d'assemblage ACIFIX®** vous assurant un montage rapide. Livré avec boulonnerie inox spécifique inviolable et un silentbloc évitant les vibrations dues au contact métal/métal.



Références au mètre lineaire

Référence au ml	Désignation	Hauteurs	Finition
KITACINOX1.G	Clôture Acinox 1m hors sol	1m HS	Galvanisé à chaud
KITACINOX1.T	Clôture Acinox 1m hors sol	1m HS	Galvanisé + finition peinture RAL au choix
KITACINOX2.G	Clôture Acinox 2m hors sol	2m HS	Galvanisé à chaud
KITACINOX2.T	Clôture Acinox 2m hors sol	2m HS	Galvanisé + finition peinture RAL au choix
KITACINOX3.G	Clôture Acinox 3m hors sol	3m HS	Galvanisé à chaud
KITACINOX3.T	Clôture Acinox 3m hors sol	3m HS	Galvanisé + finition peinture RAL au choix
KITACINOX5.G	Clôture Acinox 3m hors sol pare ballon (maille 145mm) 2m hors sol	3m HS + 2m pare-ballons	Galvanisé à chaud
KITACINOX5.G	Clôture Acinox 3m hors sol pare ballon (maille 145mm) 2m hors sol	3m HS + pare ballons	Galvanisé + finition peinture RAL au choix



Nos panneaux acier Acinox® sont constitués d'un cadre monobloc en tubes de 38mm haut et bas avec montants verticaux en tubes carrés 40x40mm. Remplissage barreaudé par tubes verticaux de 12.8mm traversant avec des renforts horizontaux tous les 55 mm. Nos poteaux de maintien en tube de Ø90mm en 3mm galvanisé et thermolaqué avec taraudage dans la matière et entretoise aluminium d'assemblage **Acifix®**, comprenant silentbloc anti-vibration et boulonnerie inox A2 Ø8mm inviolable.

Références au mètre lineaire

Référence	Désignation
GA6	Panneau 2x2m Galvanisé à chaud
GA6T	Panneau 2x2m Finition thermolaqué. RAL au choix
GA8	Panneau 2x1m Galvanisé à chaud
GAT	Panneau 2x1m Finition thermolaqué. RAL au choix



Référence	Désignation
GA6P1.T	Poteau 1m hors-sol avec 2 entretoises ACIFIX® Finition thermolaqué RAL au choix Livré avec boulonnerie Inox A ²
GA6P2.T	Poteau 2m hors-sol avec 3 entretoises ACIFIX® Finition thermolaqué RAL au choix Livré avec boulonnerie Inox A ²
GA6P3.T	Poteau 3m hors-sol avec 5 entretoises ACIFIX® Finition thermolaqué RAL au choix Livré avec boulonnerie Inox A ²
GA6P5.T	Poteau 5m hors-sol avec 5 entretoises ACIFIX® Finition thermolaqué RAL au choix Livré avec boulonnerie Inox A ²

Porte clôture

Acinox®

A CHAUD
GALVANISÉ
A CHAUD



Nos références

Référence	Désignation	Finition
GA4PTE	Kit porte complète 1x2m galvanisé à chaud (1 vantail)	Galvanisé à chaud
GA4PTET	Kit porte complète 1x2m galvanisé à chaud, thermolaqué (1 vantail)	Galvanisé à chaud + finition thermolaquée
GA6PTE	Kit porte complète 2x2m galvanisé à chaud (1 vantail)	Galvanisé à chaud
GA6PTET	Kit porte complète 2x2m galvanisé à chaud, thermolaqué (1 vantail)	Galvanisé à chaud + finition thermolaquée
GA8PTE	Kit porte complète 2x1m galvanisé à chaud (1 vantail)	Galvanisé à chaud
GA8PTET	Kit porte complète 2x1m galvanisé à chaud, thermolaqué (1 vantail)	3m HS

Clôture décorative

Kane®



De style végétal, **la clôture Kane®** est entièrement réalisée avec des tubes en acier soudés à l'oblique de part et d'autre des lisses horizontales. Idéal pour clôturer un site avec robustesse et originalité, le barreaudage Kane® s'intègre avec légèreté dans un paysage urbain (anti coincement de doigts et tête).

Panneaux

Barreaux	Tubes acier Ø32 mm mécano-soudés de chaque côté de la lisse horizontale barreaux ronds dépassant en haut et en bas de la clôture
Section des lisses horizontales	40 x 40 mm
Poteaux ronds	Ronds Ø60 mm
Fixation	Colliers métalliques multidirectionnels Ø60 mm Boulonnerie inviolable inox A316L

Caractéristiques générales

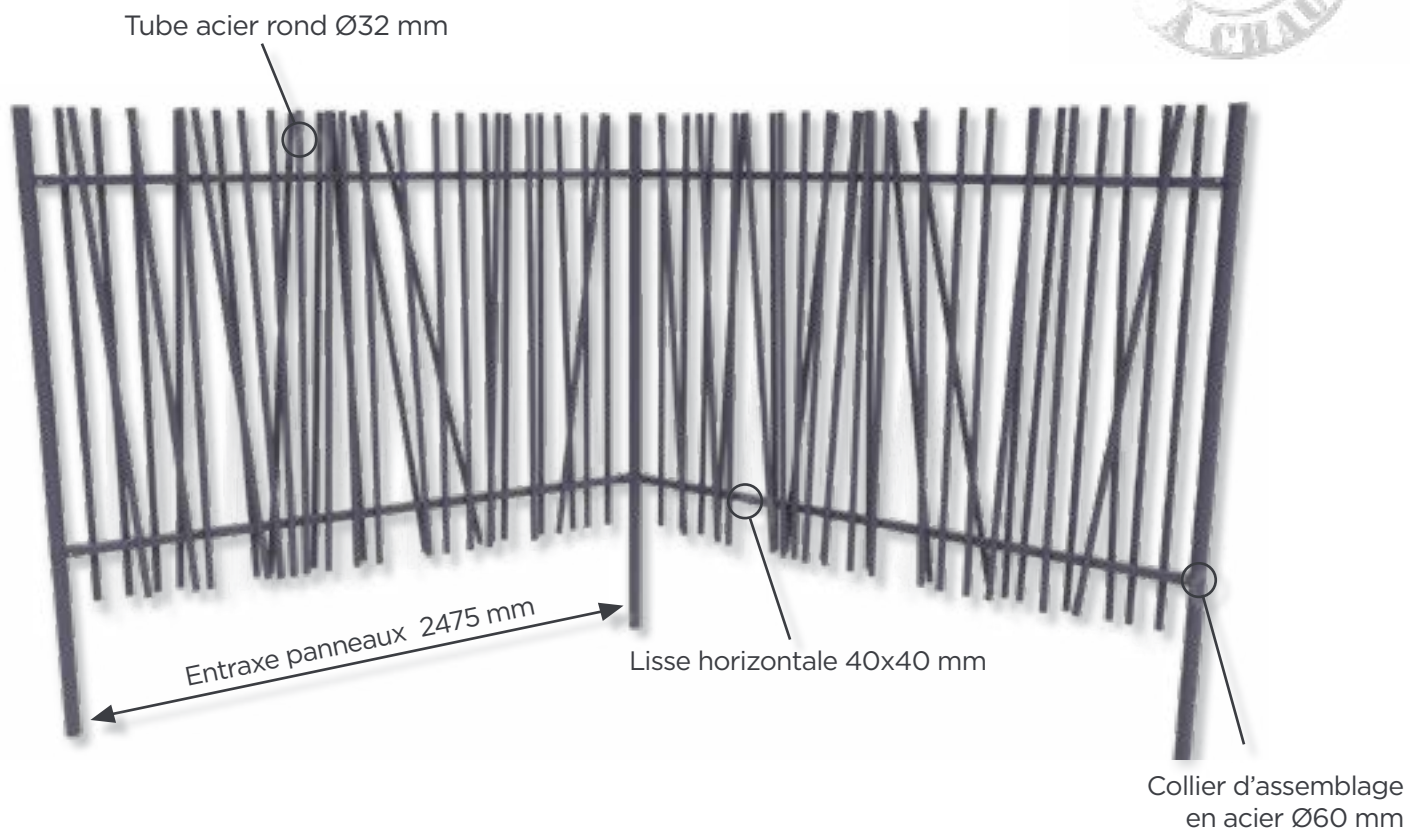
Traitement anti-corrosion	Acier galvanisé et thermolaqué (250°C)
Couleurs	RAL standard : 7016 / autre coloris disponibles sur demande

Poteaux

Hauteur (hors sol)	1,20 m	1,50 m	2,00 m
Longueur poteau à sceller	1,70 m	2,00 m	2,50 m

Clôture décorative

Kane®



Référence au mètre linéaire	Désignation
KIT.KANE.1	Hauteur clôture KANE® : 1.20m
KIT.KANE.1.5	Hauteur clôture KANE® : 1.50m
KIT.KANE.2	Hauteur clôture KANE® : 2m

Tarifs au mètre linéaire, nous consulter

Clôture de sécurité



Kits portails



Kit portail 3mx2m "barreauté"

Portail à deux vantaux en tubes de 40x40mm, remplissage en barreauté de tubes 25x25mm et de deux piliers en 100x100mm à scellement direct.
Galvanisé à chaud avec serrure Locinox® et poignier aluminium.

Références	Dimension	Désignation
REF PB2.1V	1x2m	Kit portail complet galvanisé et thermolaqué vert RAL 6005
REF PB2.1V	3x2m	
REF PB2.1V	4x2m	

ou

Références	Dimension	Désignation
REF PP2.1G	1x2m	Kit portail complet galvanisé à chaud
REF PP3.2G	3x2m	
REF PP4.1V	4x2m	

Clôture de sécurité



Kits portails

Portillon treillis soudé modèle OPEN

Ensemble galvanisé, finition thermolaquée
Cadre porteur en tube Ø40,
avec remplissage en treillis soudé
avec fils de Ø4mm et maille de 50x50mm,
(acier galvanisé,
finition peinture epoxy vert RAL 6005)
Poteaux de maintien en tube Ø60
Gonds réglables.
(1 gond = 1 gond 10x120 + 2 rondelles Ø 10
+ 2 écrous + 1 cache écrou)
Serrure canon européen, poignées,
gâche réversible.
Portillon livré pré-monté.

Réf: **OPEN**

Référence	Désignation	Dimension
P.OPEN.100	Kit portail complet 1000x1000 (1 vantail)	VERT RAL 6005
P.OPEN.125	Kit portail complet 1250x1000 (1 vantail)	VERT RAL 6005
P.OPEN.150	Kit portail complet 1500x1000 (1 vantail)	VERT RAL 6005
P.OPEN.200	Kit portail complet 2000x1000 (1 vantail)	VERT RAL 6005



Gonds réglables



Serrure et canon Européen



Kit accessoires

Clôtures de Tennis Simple Torsion

Depuis 60 ans, nous fabriquons une gamme complète de clôtures de terrains de Tennis robuste et esthétique afin de clôturer les courts de tennis.

Notre gamme est totalement galvanisée à chaud.

**Cable tension acier gainé
6mm noir en partie basse**



**Tendeur Inox à lanterne
Ø8mm œil/crochet**



Poteaux ultra robuste



Clôtures de Tennis

Simple Torsion



Courts Simple

Kit clôture court simple «Tradition». 3m Hors sol.

Livré avec poteaux, grillage simple torsion et accessoires de fixation.

Porte 1,2mx2m incluse.

3 couleurs disponibles :



Plastifié Vert
RAL 7016



Galvanisé



Plastifié Gris
Anthracite
RAL 7016



Kit clôture

Finition thermolaquée
RAL Vert 6005

Réf: **CLTV.60**

Réf: **CLTV.EU1.2**

Réf: **CLTV.EU3**

Réf: **CLTV.EU4**

Ø du Tube

Tube standard Ø60

Tube standard Ø76

Tube standard Ø90

Tube standard Ø102

Finition galvanisée à chaud

Réf: **CLTG.60**

Réf: **CLTG.EU1.2**

Réf: **CLTG.EU3**

Réf: **CLTG.EU4**



Norme NF P 90-110 Juin 2023
CONFORME EUROCODE
Zone vent 1-2-3-4

Clôtures de Tennis

Simple Torsion



Courts Simple

Kit clôture court simple «Country Club». 3m Hors sol.

Livré avec poteaux, grillage simple torsion et accessoires de fixation.
Portillon de main courante en 1mx1m inclus.

3 couleurs disponibles :



Plastifié Vert
RAL 7016



Galvanisé



Plastifié Gris
Anthracite
RAL 7016



Kit clôture

Finition thermolaquée RAL Vert 6005

Réf: **CLCCV.60**
Réf: **CLCCV.EU1.2**
Réf: **CLCCV.EU3**
Réf: **CLCCV.EU4**

Ø du Tube

Tube standard Ø60
Tube standard Ø76
Tube standard Ø90
Tube standard Ø102

Finition galvanisée à chaud

Réf: **CLCCG.60**
Réf: **CLCCG.EU1.2**
Réf: **CLCCG.EU3**
Réf: **CLTG.EU4**



Norme NF P 90-110 Juin 2023
CONFORME EUROCODE
Zone vent 1-2-3-4

Clôtures de Tennis

Simple Torsion



Courts Simple

Kit clôture court simple «Elegance». 3m Hors sol.

Livré avec poteaux, grillage simple torsion et accessoires de fixation.

2 portillons de main courante en 1mx1m inclus.

3 couleurs disponibles :



Plastifié Vert
RAL 7016



Galvanisé



Plastifié Gris
Anthracite
RAL 7016



Kit clôture

Finition thermolaquée
RAL Vert 6005

Réf: **CLEV.60**
Réf: **CLEV.EU1.2**
Réf: **CLEV.EU3**
Réf: **CLEV.EU4**

Ø du Tube

Tube standard Ø60
Tube standard Ø76
Tube standard Ø90
Tube standard Ø102

Finition galvanisée
à chaud

Réf: **CLEG.60**
Réf: **CLEG.EU1.2**
Réf: **CLEG.EU3**
Réf: **CLEG.EU4**



Norme NF P 90-110 Juin 2023
CONFORME EUROCODE
Zone vent 1-2-3-4

Clôtures de Tennis

Simple Torsion



Courts Double

Kit clôture court double «Tradition». 3m Hors sol.

Livré avec poteaux, grillage simple torsion et accessoires de fixation.
2 portes 1,2mx2m incluse.

3 couleurs disponibles :



Plastifié Vert
RAL 7016



Galvanisé



Plastifié Gris
Anthracite
RAL 7016



Kit clôture

**Finition thermolaquée
RAL Vert 6005**

Réf: **CLTDV.60**

Réf: **CLTDV.EU1.2**

Réf: **CLTDV.EU3**

Réf: **CLTDV.EU4**

Ø du Tube

Tube standard Ø60

Tube standard Ø76

Tube standard Ø90

Tube standard Ø102

**Finition galvanisée
à chaud**

Réf: **CLTDG.60**

Réf: **CLTDG.EU1.2**

Réf: **CLTDG.EU3**

Réf: **CLTDG.EU4**



**Norme NF P 90-110 Juin 2023
CONFORME EUROCODE
Zone vent 1-2-3-4**

Clôtures de Tennis

Simple Torsion



Courts Double

Kit clôture court double «Country Club». 3m Hors sol.

Livré avec poteaux, grillage simple torsion et accessoires de fixation.

Portillon de main courante en 1mx1m et 2 portes 1,2mx2m incluses.

3 couleurs disponibles :



Plastifié Vert
RAL 7016



Galvanisé



Plastifié Gris
Anthracite
RAL 7016



Kit clôture

Finition thermolaquée
RAL Vert 6005

Ø du Tube

Finition galvanisée
à chaud

Réf: **CLCCDV.60**

Tube standard Ø60

Réf: **CLCCDG.60**

Réf: **CLCCDV.EU1.2**

Tube standard Ø76

Réf: **CLCCDG.EU1.2**

Réf: **CLCCDV.EU3**

Tube standard Ø90

Réf: **CLCCDG.EU3**

Réf: **CLCCDV.EU4**

Tube standard Ø102

Réf: **CLCCDG.EU4**



Norme NF P 90-110 Juin 2023
CONFORME EUROCODE
Zone vent 1-2-3-4

Clôtures de Tennis

Simple Torsion



Poteaux de clôture 3m Hors sol - Galvanisé à chaud

Référence	Désignation	Dimension
PICT603G	3 m hors sol - Galva	Poteau intermédiaire Ø60
PICT763G	3 m hors sol - Galva	Poteau intermédiaire Ø76
PICT903G	3 m hors sol - Galva	Poteau intermédiaire Ø90
PICT1023G	3 m hors sol - Galva	Poteau intermédiaire Ø102
PACT903T	3 m hors sol - Galva	Poteau d'angle Ø60
PDCT603G	3 m hors sol - Galva	Jambe de force Ø50
PTCT603G	3 m hors sol - Galva	Poteau de départ MC Ø60
PTCT603G	3 m hors sol - Galva	Poteau triple Ø60

Poteaux de clôture 3m Hors sol - Galvanisé et plastifié vert

Référence	Désignation	Dimension
PICT603V	3 m hors sol	Poteau intermédiaire Ø60
PICT763V	3 m hors sol	Poteau intermédiaire Ø76
PICT903V	3 m hors sol	Poteau intermédiaire Ø90
PICT1023V	3 m hors sol	Poteau intermédiaire Ø102
PACT903V	3 m hors sol	Poteau d'angle Ø60
PDCT603V	3 m hors sol	Jambe de force Ø50
PTCT603V	3 m hors sol	Poteau de départ MC Ø60
PTCT603V	3 m hors sol	Poteau triple Ø60

Poteaux de main courante tennis - Galvanisés à chaud/Vert




Référence	Désignation	Dimension
PMC.G	1 m hors sol	Poteau Ø60
PMC.T	1 m hors sol	Poteau Ø60

Lisse de main courante

Référence	Désignation	Dimension
LMC.G	2.5 m hors sol	Poteau Ø60
LMC.T	2.5 m hors sol	Poteau Ø60

Clôtures de Tennis

Simple Torsion




Grillage simple torsion - Fil de Ø2.5mm, Tennis Maille 45mm

Le grillage simple torsion tennis galvanisé est souple et très résistant. La galvanisation "riche" classe C assure une durabilité et un rapport qualité/prix imbattable.

Références	Ø du fil/Longueur rouleaux	Hauteur	Désignation
GST2.5G1	Fil de Ø2.5mm, maille 45mm rouleau de 18ml	1m	Grillage simple torsion galvanisé 1m HS
GST2.5G2	Fil de Ø2.5mm, maille 50mm rouleau de 25ml	2m	Grillage simple torsion galvanisé 2m HS
GST2.5G3	Fil de Ø2.5mm, maille 45mm rouleau de 18ml	3m	Grillage simple torsion galvanisé 3m HS

Il existe aussi en couleur verte.

Cette plastification du fil acier assure une adhérence incomparable qui empêche la propagation d'humidité et donc une meilleure protection contre la corrosion.



Références	Ø du fil/Longueur rouleaux	Hauteur	Désignation
GST2.5V1	Fil de Ø 2.5/3.2mm, maille 45mm rouleau de 18ml	1m	Grillage simple torsion plastifié vert 1m HS
GST2.5V2	Fil de Ø 2.5/3.2mm, maille 50mm rouleau de 25ml	2m	Grillage simple torsion plastifié vert 2m HS
GST2.5V3	Fil de Ø 2.5/3.2mm, maille 45mm rouleau de 18ml	3m	Grillage simple torsion plastifié vert 3m HS

Clôtures de Tennis

Simple Torsion



Accessoires clôtures de Tennis

Fil de tension galvanisé
riche classe C 2,7mm
(bobine 25kg) 100ml



Réf : **C.03**

Fil de tension
2,4/3,2 mm
Plastifié vert 100ml



Réf : **C.04**

Raidisseur Vert n°3
Thermolaqué vert



Réf : **C08V**

Raidisseur galvanisé
à chaud n°3



Réf : **C08G**

Collier simple pour poteau
Ø60 avec boulons Ø 10
Inox plastifié vert



Réf : **KIT.CDEP60B.T**

Bombe de peinture
Vert RAL 6005
500ML



Réf : **BOMBEV**

Bombe de peinture
Galva à froid



Réf : **BOMBEG**

Agrafeuse



Réf : **C18**

Barre de tension 3m
galvanisée



Réf : **C10G**

Barre de tension 3m
galvanisée, plastifiée
verte



Réf : **C10V**

Barre de tension 2m
galvanisée



Réf : **C11G**

Barre de tension 2m
galvanisée, plastifiée
verte



Réf : **C11V**

Fil d'attache
galvanisé. 1,1 kilo



Réf : **C12**

Fil d'attache
plastifié vert. 1,4 kilo



Réf : **C13**

Boîte d'agrafes
galvanisée.
1000 pièces



Réf : **C14**

Boîte d'agrafes
plastifiée.
1000 pièces



Réf : **C15**

Clôtures de Tennis

Simple Torsion



Accessoires clôtures de Tennis

Serre câble
vendu à l'unité



Réf : **CB5N.PB**

Câble acier gainé
6mm noir 100ml



Réf : **C.B9**

Passe-fil pour clôture avec
pointe inox perçage 8,5mm Noir
100 pièces



Réf : **C09N**

Tendeur Inox
à lanterne Ø8mm
œil/crochet



Réf : **CB.10.PB**

Bouchons de poteau
en Polyéthylène Ø60



Vendu à l'unité
Réf : **BOU60**

Bouchons de poteau
en Polyéthylène Ø76



Vendu à l'unité
Réf : **BOU76**

Bouchons de poteau
en Polyéthylène Ø90



Vendu à l'unité
Réf : **BOU90**

Bouchons de poteau
en Polyéthylène Ø102



Vendu à l'unité
Réf : **BOU102**



Clôtures de Tennis

Simple Torsion



Kits portes, portails & portillons de Tennis

Kit porte complète 1.20x2m galvanisée à chaud et thermolaquée vert avec gond réglable, serrure Locinox® canon européen et poignée aluminium.

Réf: **PC2.1V**



Kit porte complète 1.20x2m galvanisée à chaud avec gond réglable, serrure Locinox® canon européen et poignée aluminium.

Réf: **PC2.1G**



Kit serrure complète Locinox® avec canon européen et poignée en aluminium. **En option : serrure à code mécanique Locinox®**

Réf: **LOCI.1**



Poignées de porte en aluminium Ø8 mm.

Réf: **POIGNEE.1**



Contrôle d'accès Tennis & Padel

avec réservation et paiement en ligne



**Contrôle d'accès
1 porte
avec réservation :
nous consulter**

Réf: **CONTROL.ACCESS.1**



Le principe :

La prestation de déploiement des équipements sur site comprend :

- La fixation murale et sur porte, les perçages standards (hors côtes spéciales >20cm).
- La connexion électrique à la protection électrique (disjoncteur) mise à disposition.
- La connexion au télérupteurs de gestion de l'éclairage (le cas échéant).
- Les accessoires de fixations.
- Les montages techniques.
- Les tests électriques et fonctionnels.

La prestation n'inclue pas => Doit être prévu avant intervention :

• La/les protections électriques et leur raccordement au disjoncteur différentiel principal.
La mise à disposition d' UNE câblerie par porte, l'ensemble étant centralisé au tableau électrique.

• L'encombrement nécessaire au niveau du tableau principal ou secondaire pour l'emplacement des équipements.

• Le cas échéant pour les éclairages :

1. Les télérupteurs de puissance des éclairages.
2. Une gestion en « marche forcée » de l'éclairage, type interrupteur DIN ou mode manuel du télérupteur.

Contrôle d'accès Tennis & Padel avec réservation et paiement en ligne



Contrôle d'accès
1 porte
avec réservation :
nous consulter

Réf: [CONTROL.ACCESS.1](https://www.control-access.com)



Gaine + câble mis à disposition

Futur emplacement platine/clavier

Padel : arrivée côté
gauche ou droit
selon préférence
du client

Préparation pour une
création : porte nue,
aucune arrivée élec-
trique existante
Passage aérien : Gaine
type tubes tulipes IRL
ou passage dans les
montants/ossatures
Prévoir 3m de mou-
de câble(s)



Mains courantes de Stade

Nous vous proposons une gamme de **main courante modulaire et adaptable** :

- Sans remplissage.
- Simple torsion.
- Treillis soudé.

Mains courantes de Stade



Main courante de stade sans remplissage

Poteaux Ø60mm avec 3 inserts et lisses Ø60mm entraxe 2.50m, raccords monoblocs en aluminium et rivets en acier.

Ensemble en acier galvanisé à chaud et thermolaqué; RAL au choix.



Réf: **KIT.MCSR.T**

Main courante de stade avec remplissage grillage simple torsion.

Poteaux avec 3 inserts et lisses Ø60mm entraxe 2,50m, raccords monoblocs en aluminium et rivets en acier. Grillage simple torsion maille de 45mm fil de 3mm plastifié bouclé haut et bas, montage sur boucle inox avec câble acier gainé 6mm comprenant barre de tension, raidisseur, serre-cable et collier de départ. Ensemble en acier galvanisé à chaud et thermolaqué. RAL au choix.



Réf: **KIT.MCSR.T**

Mains courantes de Stade



Main courante de stade avec remplissage
panneaux treillis soudés 5mm.

Poteaux avec **3 inserts de fixation et lisses de Ø60mm entraxe 2,50m**,
raccords monoblocs en aluminium et rivets en acier.

Panneaux treillis soudés fil de 5mm, 2 plis raidisseurs.

Montage sur système Quickfix® avec boulonnerie inox.

Ensemble en acier galvanisé à chaud et thermolaqué, RAL au choix.



Réf: **KIT.MCSRTS5.T**
au mètre linéaire

Main courante de stade avec remplissage panneaux treillis soudés 8/6/8mm

Poteaux avec **3 inserts de fixation et lisses Ø60mm entraxe 2,50m**, raccords monoblocs
en aluminium et rivets en acier. Panneaux treillis soudé fil de 8/6/8mm.

Montage sur système Quickfix® avec boulonnerie inox.

Ensemble en acier galvanisé à chaud et thermolaqué. RAL au choix.




Réf: **KIT.MCSRTS8.T**

Mains courantes de Stade



Accessoires mains courantes au détail



3 inserts avec filetage Ø8mm sur poteaux main courante

Références	Produits
PMCT	Poteau de main-courante Ø60, 1 m hors-sol, galvanisé à chaud, thermolaqué RAL au choix.
PMCG	Poteau de main-courante Ø60, 1 m hors-sol, galvanisé à chaud.
MCLT	Lisse main-courante Ø60, 1 m hors-sol, galvanisée à chaud.
MCLG	Lisse de main courante Ø60, longueur 2.55 m galvanisée à chaud.

Raccord en "T"
(enveloppant Ø60mm)
Aluminium thermolaqué
RAL au choix



Réf: **KIT.RAC06**

Coude à riveter
Enveloppant monobloc 90°
Aluminium thermolaqué
RAL au choix



Réf: **KIT.RAC08**

Angle variable Ø60/60mm
(angle inférieur + supérieur)
Aluminium thermolaqué
RAL au choix



Réf: **KIT.RAC04**
Réf: **KIT.RAC02**

Aluminium brut
Réf: **KIT.RAC05**

Aluminium brut
Réf: **KIT.RAC07**

Aluminium brut
Réf: **KIT.RAC01**
Réf: **KIT.RAC03**

Mains courantes de Stade



Portillons et accès

Portillon monobloc en tube de Ø60mm avec remplissage en panneau serrurier maille de 50x50mm, fil de 5mm. Ensemble galvanisé à chaud avec serrure Locinox®. Gonds en acier, galvanisés à chaud. Ouverture à 180°. Gâche réversible, poteaux de maintien en tube de Ø90mm avec raccords monoblocs en aluminium pour lisse Ø60mm. RAL au choix.



Références	Produits
POMC.1.5.T	Kit Portillon complet 1 vantail 1,5mx1m Galvanisé à chaud thermolaqué. RAL au choix
POMC.3.T	Kit Portillon complet 2 vantaux 3x1m Galvanisé à chaud thermolaqué. RAL au choix



Pare-Ballons avec système «MULTIFIX»

Le groupe SAE fabrique une gamme complète de pare-ballons avec son système MULTIFIX.

Le même poteau peut servir de départ/jambe de force intermédiaire.

La gamme d'accessoires vous permet de composer l'habillage souhaité.

Type1 : tout filet

Type2 : simple torsion sur 2m + filet

Type3 : treillis soudé sur 2m + filet

Pare-ballons «MULTIFIX»

Type 1

Type 2

Type 3

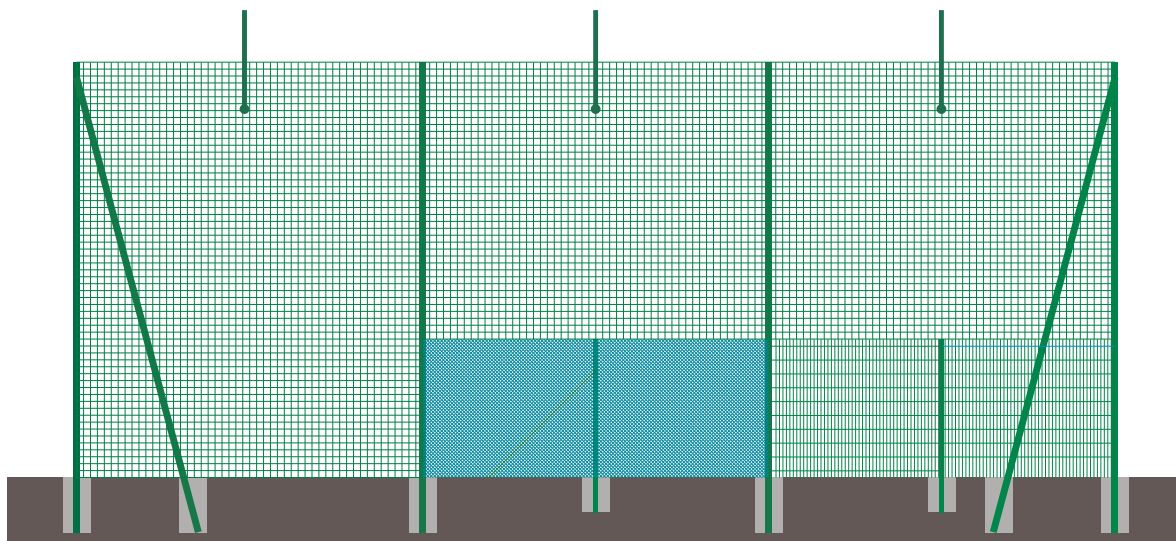


Schéma de principe des trois modèles de pare-ballons 4/5/6/8m hors-sol


Nous proposons un modèle tout filet sous l'appellation :

“Type 1” : remplissage intégral en filet polyéthylène (maille au choix).

“Type 2” : remplissage en grillage simple torsion sur 2m et filet polyéthylène (maille au choix) en partie haute.



“Type 3” : remplissage en treillis soudé (fil de 5mm ou de 8/6/8mm) sur 2m et filet polyéthylène (maille au choix) en partie haute.

Principe de montage

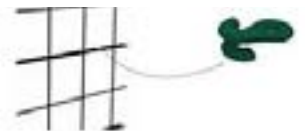


Pare-ballons «MULTIFIX»

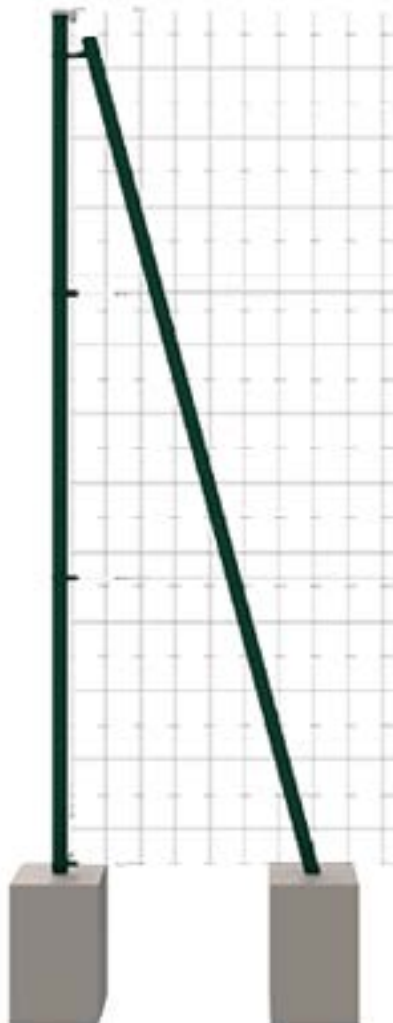
Modèle Type 1



Fixation du filet sur câble acier gainé Ø6mm avec anneaux brisés tous les 50cm



Pare-ballons avec filet polyéthylène maille carrée nouée de 145mm sur toute la hauteur.
Poteaux avec boulonnerie et câblage.



Descriptif: Hauteur 4/5/6/8 mètres

Poteaux tube rond en acier galvanisé à chaud
Jambe de force tube en acier galvanisé à chaud

Filet maille PE 2.5mm

Colliers de fixation en acier galvanisé à chaud

Câble acier gainé 6mm

Raidisseur n°4 finition galva et plastifié vert

Anneau brisé PE noir

Visserie inox


Finition: Galvanisation et poudre époxy vert (RAL 6005)

Pare-ballons «MULTIFIX»

Modèle Type 2



Le grillage simple torsion sur 2m en partie basse est fixé grâce à des “raidisseurs” qui permette la mise en tension du fil passant au travers de passe-fils vissées sur les poteaux tous les 50cm sur la hauteur. Le grillage est agrafé sur les fils de tension (voir schéma de principe ci-contre).




Kits pare-ballons TYPE 2 avec grillage simple torsion plastifié vert en fil de 2.4/2.9mm

Descriptif: Hauteur 4/5/6/8 mètres
Poteaux tube rond en acier galvanisé à chaud
Jambe de force tube en acier galvanisé à chaud
Filet maille PE 2.5mm
Colliers de fixation en acier galvanisé à chaud
Câble acier gainé 6mm
Raidisseur n°4 finition galvanisée et plastifié vert
Anneau brisé PE noir
Visserie inox

Finition: Galvanisation
et poudre époxy vert (RAL 6005)

Pare-ballons «MULTIFIX»

Modèle Type 3



Les panneaux treillis soudés sont fixés sur les poteaux en partie basse sur 2m de hauteur grâce à notre système «Quickfix®» vissé sur les inserts M8 placés tous les 50cm (voir schéma de principe ci-contre).

Système Quickfix® en polyéthylène avec contre-plaque inox, et visserie inox inviolable.



Kits pare-ballons TYPE 3 fil de 5mm

Descriptif:

- Hauteur : 4/5/6/8 mètres
- Poteaux tube rond en acier galvanisé à chaud, poudré époxy vert (RAL 6005)
- Jambe de force en acier galvanisé à chaud, poudré époxy vert (RAL 6005)
- Grille treillis soudé 2 x 2.50m en acier galvanisé à chaud, poudré époxy vert (RAL6005)
- Filet maille PE 2.5mm
- Colliers de fixation en acier galvanisé à chaud et thermo-laqué vert
- Câble acier gainé 6mm
- Anneau brisé PE noir
- Visserie inox
- Système d'accroche Quickfix® par agrafe en PE.

Pare-ballons «MULTIFIX»

Poteaux Pare-ballons

3m Hors Sol

Références	Désignation	Diamètre
PB.PDEP90.3T	Poteau de départ	Ø90mm
PB.PA90.3T	Poteau d'angle	Ø90mm
PB.PRE90.3T	Poteau double (reprise)	Ø90mm
PB.JF90.3T	Jambe de force	Ø90mm
PB.PINT90.3T	Poteau intermédiaire	Ø90mm

4m Hors Sol

Références	Désignation	Diamètre
PB.PDEP90.4T	Poteau de départ	Ø90mm
PB.PA90.4T	Poteau d'angle	Ø90mm
PB.PRE90.4T	Poteau double (reprise)	Ø90mm
PB.JF90.4T	Jambe de force	Ø90mm
PB.PINT90.4T	Poteau intermédiaire	Ø90mm

5m Hors Sol

Références	Désignation	Diamètre
PB.PDEP90.5T	Poteau de départ	Ø90mm
PB.PA90.5T	Poteau d'angle	Ø90mm
PB.PRE90.5T	Poteau double (reprise)	Ø90mm
PB.JF90.5T	Jambe de force	Ø90mm
PB.PINT90.5T	Poteau intermédiaire	Ø90mm

6m Hors Sol

Références	Désignation	Diamètre
PB.PDEP90.6T	Poteau de départ	Ø90mm
PB.PA90.6T	Poteau d'angle	Ø90mm
PB.PRE90.6T	Poteau double (reprise)	Ø90mm
PB.JF90.6T	Jambe de force	Ø90mm
PB.PINT90.6T	Poteau intermédiaire	Ø90mm

8m Hors Sol

Références	Désignation	Diamètre
PB.PDEP102.8T	Poteau de départ	Ø102mm
PB.PA102.8T	Poteau d'angle	Ø102mm
PB.PRE102.8T	Poteau double (reprise)	Ø102mm
PB.JF102.8T	Jambe de force	Ø102mm
PB.PINT102.8T	Poteau intermédiaire	Ø102mm

Pare-ballons «MULTIFIX»

Collier de pare-ballons SAE avec écrous soudés et visserie inox

Collier de départ Ø76mm
simple thermolaqué
RAL au choix



Réf: **KIT.CDEP76S.T**

Collier de départ Ø76mm
avec boulon thermolaqué
RAL au choix



Réf: **KIT.CDEP76B.T**

Collier de départ Ø76mm
avec roulette, thermolaqué
RAL au choix



Réf: **KIT.CDEP76R.T**

Retrouvez notre gamme en Ø90mm :

Collier de départ Ø90mm
simple thermolaqué. RAL au choix
Réf: **KIT.CDEP90S.T**

Collier de départ Ø90mm avec
boulon thermolaqué. RAL au choix
Réf: **KIT.CDEP90S.T**

Collier de départ Ø90mm avec
roulette thermolaqué. RAL au choix
Réf: **KIT.CDEP90S.T**

Egalement disponible en Ø102mm :

Collier de départ Ø102mm
simple thermolaqué. RAL 6005
Réf: **KIT.CDEP102S.T**

Collier de départ Ø102mm avec
boulon thermolaqué. RAL au choix
Réf: **KIT.CDEP102S.T**

Collier de départ Ø102mm avec
roulette thermolaqué. RAL au choix
Réf: **KIT.CDEP102S.T**

Collier double Ø76mm
simple thermolaqué
RAL au choix



Réf: **KIT.CDBL76S.T**

Collier double Ø76mm
avec boulon thermolaqué
RAL au choix



Réf: **KIT.CDBL76.T**

Collier double Ø76mm
avec roulette, thermolaqué
RAL au choix



Réf: **KIT.CDBL76R.T**

Retrouvez notre gamme en Ø90mm :

Collier double Ø90mm
simple thermolaqué. RAL au choix
Réf: **KIT.CDBL90S.T**

Collier double Ø90mm avec
boulon thermolaqué. RAL au choix
Réf: **KIT.CDBL90.T**

Collier double Ø90mm avec
roulette thermolaqué. RAL au choix
Réf: **KIT.CDBL90R.T**

Egalement disponible en Ø102mm :

Collier double Ø102mm
simple thermolaqué. RAL au choix
Réf: **KIT.CDBL102S.T**

Collier double Ø102mm avec
boulon thermolaqué. RAL au choix
Réf: **KIT.CDBL102.T**

Collier double Ø102mm avec
roulette thermolaqué. RAL au choix
Réf: **KIT.CDBL102R.T**

Pare-ballons «MULTIFIX»

Colliers Pare-ballons

Collier d'angle Ø76mm simple, thermolaqué RAL au choix



Réf: **KIT.CA76S.T**

Autres coloris ? Nous consulter

Collier d'angle Ø76mm avec boulon thermolaqué RAL au choix



Réf: **KIT.CA76.T**

Collier d'angle Ø76mm avec roulette, thermolaqué RAL au choix



Réf: **KIT.CA76R.T**

Retrouvez notre gamme en Ø90mm :

Collier d'angle Ø90mm simple thermolaqué. RAL au choix
Réf: **KIT.CA90S.T**

Collier d'angle Ø90mm avec boulon thermolaqué. RAL au choix
Réf: **KIT.CA.90.T**

Collier d'angle Ø90mm avec roulette thermolaqué. RAL au choix
Réf: **KIT.CA90R.T**

Egalement disponible en Ø102mm :

Collier d'angle Ø102mm simple thermolaqué. RAL 6005
Réf: **KIT.CA102S.T**

Collier d'angle Ø102mm avec boulon thermolaqué. RAL au choix
Réf: **KIT.CA.102.T**

Collier de départ Ø102mm avec roulette thermolaqué. RAL au choix
Réf: **KIT.CA102R.T**

Collier de départ Ø76mm avec crochet simple thermolaqué vert



Réf: **KIT.CDEPC76S.T**

Collier de départ Ø76mm avec crochet et boulon thermolaqué vert



Réf: **KIT.CDEPC76B.T**

Collier de départ Ø60mm simple thermolaqué pour clôture tennis «TRADITION» RAL au choix



Réf: **KIT.CDEP60S.T**

Retrouvez notre gamme en Ø90mm :

Collier de départ Ø90mm avec crochet simple thermolaqué vert
Réf: **KIT.CDEPC90S.T**

Collier de départ Ø90mm avec crochet et boulon thermolaqué vert
Réf: **KIT.CDEPC90B.T**

Egalement disponible en Ø102mm :

Collier de départ Ø102mm avec crochet simple thermolaqué vert
Réf: **KIT.CDEPC102S.T**

Collier de départ Ø102mm avec crochet et boulon thermolaqué vert
Réf: **KIT.CDEPC102B.T**

Pare-ballons «MULTIFIX»

Accessoires Pare-ballons

Câble acier gainé
6mm noir 100ml



Réf: **CB5N.PB**

Tendeur Inox
Ø8mm œil/crochet
Vendu à l'unité



Réf: **CB.10.PB**

Anneau brisé vert
Vendu par 100 pièces



Réf: **BCB8V**

Boucle filetée
Inox, 8mm
Vendue à l'unité



Réf: **BOUPB**

Serre câble
Vendue à l'unité



Réf: **CB9**

Bride Roulette
pour poteaux Ø90mm



Réf: **KIT.BRIDE.R**

Filets Pare-ballons



Réfs	Produits	Données techniques
CB1	Filet pare-ballons maille Football	Filet PE 2,5mm maille 145mm
CB2	Filet pare-ballons maille Football	Filet PE 2,5mm maille 100mm
CB3	Filet pare-ballons maille Tennis	Filet PE 2,5mm maille 48mm
CB4	Filet pare-ballons maille Golf	Filet PE 2,5mm maille 25mm

Couverture Batiment

**ECLIPSE**®

Nos solutions de couverture sont spécialement conçues pour protéger et optimiser l'utilisation des terrains de padel et des terrains multijeux.

Grâce à des matériaux de haute qualité et une expertise technique, nous offrons des structures robustes et durables, permettant de jouer par tous les temps.

Nos couvertures assurent une protection contre les intempéries tout en garantissant une excellente ventilation, pour des conditions de jeu idéales.

Couverture bâtiment **ECLIPSE®** Métalo/Textile

Le Groupe SAE a créé la marque **Eclipse®** et propose des couvertures avec charpente aluminium et toile textile.

Couverture Simple Padel

Toile textile auto nettoyante
en 800g/m²
+ visserie inox



Profilés aluminium
extrudés & anodisés
avec pieds articulés

Kit couverture sur platines
Option : kit chenaux pluviaux
+ descente acier


Dimensions : 13.5m x 21,0m

Hauteur : 7m à 9.80m

Surface totale : 283.5m²

Vendu en kit: Réf : **COUV.PADEL.1**

Couverture Double Padel



Vendu en kit:
Réf : **BCOUV.PADEL.DOUBLE.1**

Kit couverture sur platines
Option : kit chenaux pluviaux
+ descente acier

Dimensions : 22m x 27m


Hauteur : 7m à 9.80m

Surface totale : 594m²

Couverture bâtiment **ECLIPSE®** Métalo/Textile

Couverture Multijeux

Vendu en kit: Réf : **COUV.MULTI.1**



Fabricant Dimensions intérieurs : Groupe SAE (SAE France) 36x18m
Encombrement : 36x18m. **Extérieur** : 36.35x18.6m. **Hauteur** : 7m en bas de pente.
Hauteur au faitage : 9.24m. **Format** : bi-pente 16%. **Normes** : Conforme à la norme NF.
Poteaux : IPE 240mm. **Fermes** : IPE 240mm. **Traitement** : Structure entièrement galvanisée à chaud par immersion dans un bain de zinc à 450°C.




Couverture bâtiment

ECLIPSE® Métal / Acier

Couverture ECLIPSE® bac acier pour 2 PADELS

Vendu en kit: Réf : **BCOUV.PADEL.2**



Fabricant Dimensions intérieurs : Groupe SAE (SAE France) 27x22m

Encombrement : 27x22m. Extérieur : 27.35x22.6m

Hauteur : 7m en bas de pente + 40cm encastré dans le sol. Hauteur au faitage : 9.24m

Format : bi-pente 16%. Normes : Conforme à la norme NF. Poteaux : IPE 240mm

Fermes : IPE 240mm. Traitement : Structure entièrement galvanisée à chaud par immersion dans un bain de zinc à 450°C.

Exemple de bâtiment métal totalement fermé
avec portails coulissants de 2.5m x 5m





Eclairages LED **ATLANTIDE®**

Nos systèmes d'éclairage sont spécialement conçus pour offrir une visibilité optimale sur les terrains de Padel / Multijeu / Tennis.

Grâce à des technologies innovantes et une installation sur mesure, nos éclairages assurent une luminosité uniforme et agréable, permettant de jouer en toute sécurité et confort, même la nuit.

Nos éclairages garantissent une performance résistante optimale toutes les saisons confondues.

Eclairage LED

ATLANTIDE®

Eclairage ATLANTIDE® LED Multisports

Le groupe SAE a développé depuis de nombreuses années des systèmes d'éclairage pour les terrains de sport extérieur. Afin de répondre aux attentes des utilisateurs et de prolonger leur pratique sportive, nos systèmes d'éclairage sont homologués, et conçus pour améliorer la qualité du jeu.



Projecteurs LED 3x320 Watts asymétriques (dernière génération).



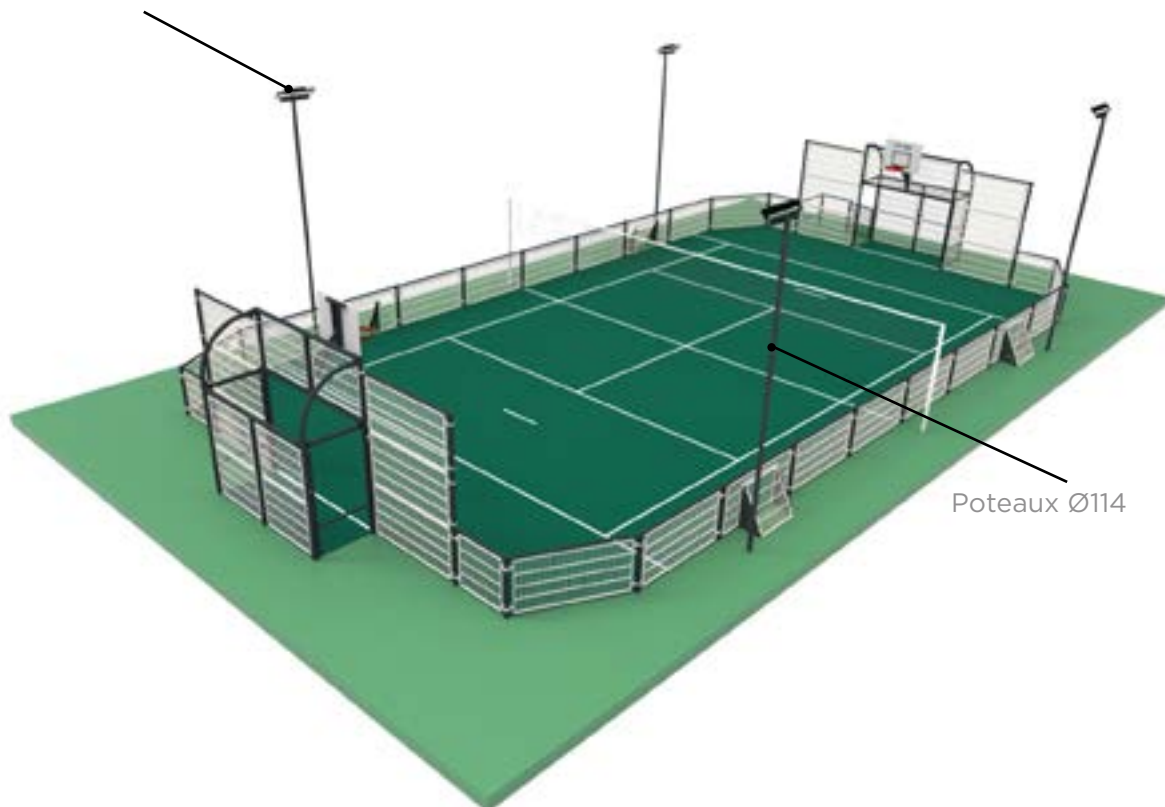
Armoire sur pied avec disjoncteurs, contacteur à clé, et protège câble, tôle acier.

Eclairage LED

ATLANTIDE®

Eclairage ATLANTIDE® LED Multisports

Eclairage 3x320Watts



Eclairage pour 1 CityStade® : 2 mâts et 4 mâts (18mx10m / 24mx12m / 30mx15m)



Configuration 2 mâts :

City Stade 18x10m : 350 lux au sol
City Stade 24x12m : 300lux au sol
Uniformité 0,70

Réf: **ECL.KIT.01**



Configuration 4 mâts :

City Stade 18x10m : 520 lux au sol
City Stade 24x12m : 450 lux au sol
City Stade 30x15m : 170 lux au sol
Uniformité 0,74

Réf: **ECL.KIT.02**

2 ou 4 mâts de 6m Hors-sol en tube de **Ø114mm (scellement direct ou platine).**
Galvanisés à chaud et thermolaqués poudre Epoxy
2 ou 4 projecteurs LED 3x320 Watts asymétriques pré-cablés
1 armoire sur pied câblée avec contacteur à clés câble d'alimentation projecteurs
+ boîtes étanches, Wago


Eclairage LED ATLANTIDE®

Eclairage ATLANTIDE® LED25 Tennis

Système d'éclairage ATLANTIDE® LED25 de 10 projecteurs à installer à une hauteur de 3 m pour 1 court de tennis avec armoire de commande.



Réf: **KITATL25.1**

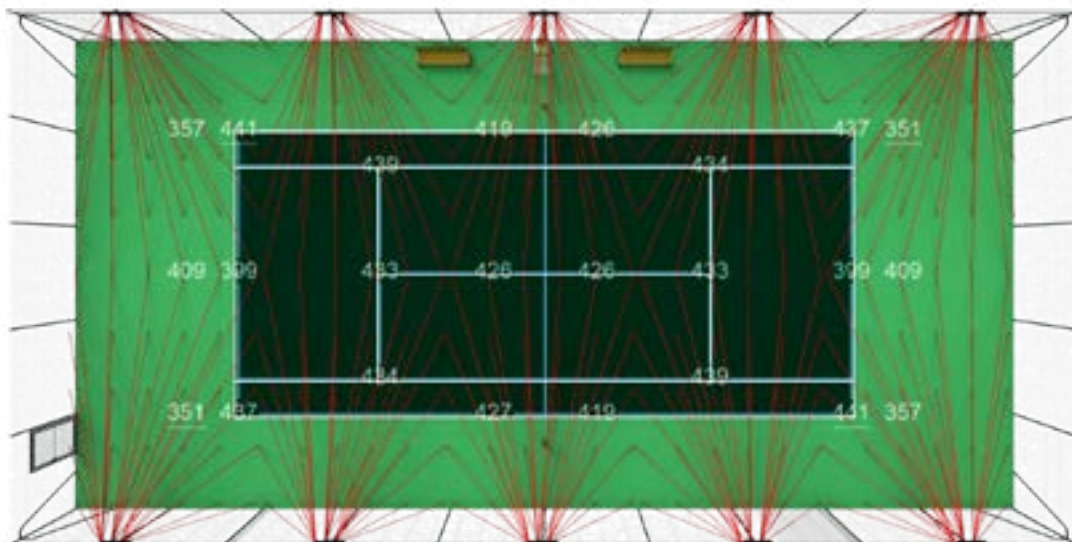


Eclairage LED ATLANTIDE®

Eclairage ATLANTIDE® LED Compétition L25 : 1 court de Tennis



Composition de notre kit éclairage pour 1 court de Tennis



Moyenne : 403lux
Uniformité : 0.88
Emin / Emax : 0.8

Pour 1 court de tennis :
2 lignes (chaque lignes
de 5 projecteurs de 200w
+1 lampe de 100w)

Hauteur de montage : 3 m
Projecteurs : 2xL25A100Watts, 10xL25A200Watts
Total : 12 pieces
Puissance totale : 2200w
Luminosité totale : 308,000 lm

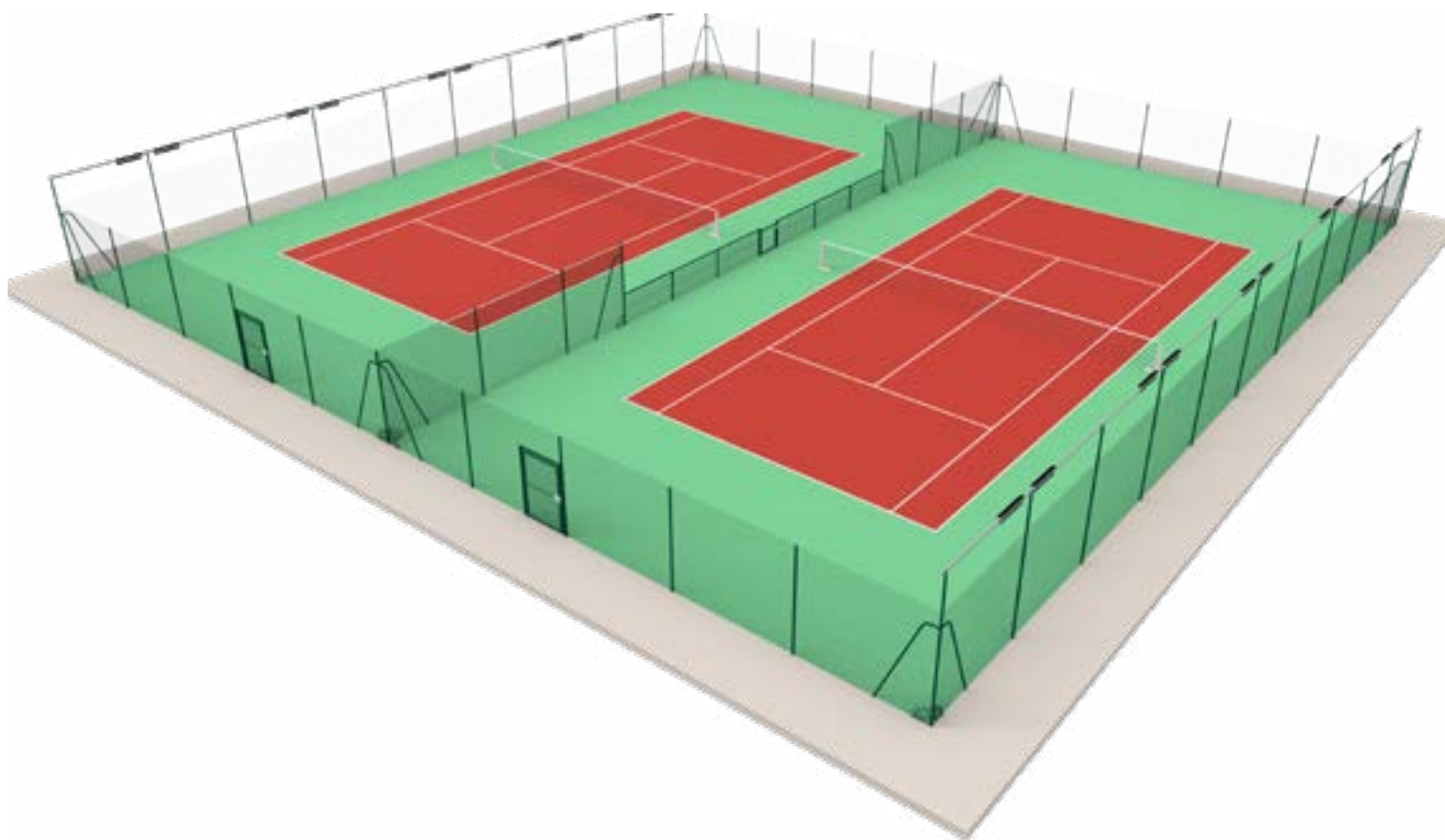
Eclairage LED ATLANTIDE®

Eclairage ATLANTIDE® LED Compétition L25 : 2 courts de Tennis

Système d'éclairage ATLANTIDE® LED25 de 20 projecteurs pour 2 courts de tennis parallèles, monté à une hauteur de 4 mètres le long des deux longueurs extérieures, avec armoire de commande.

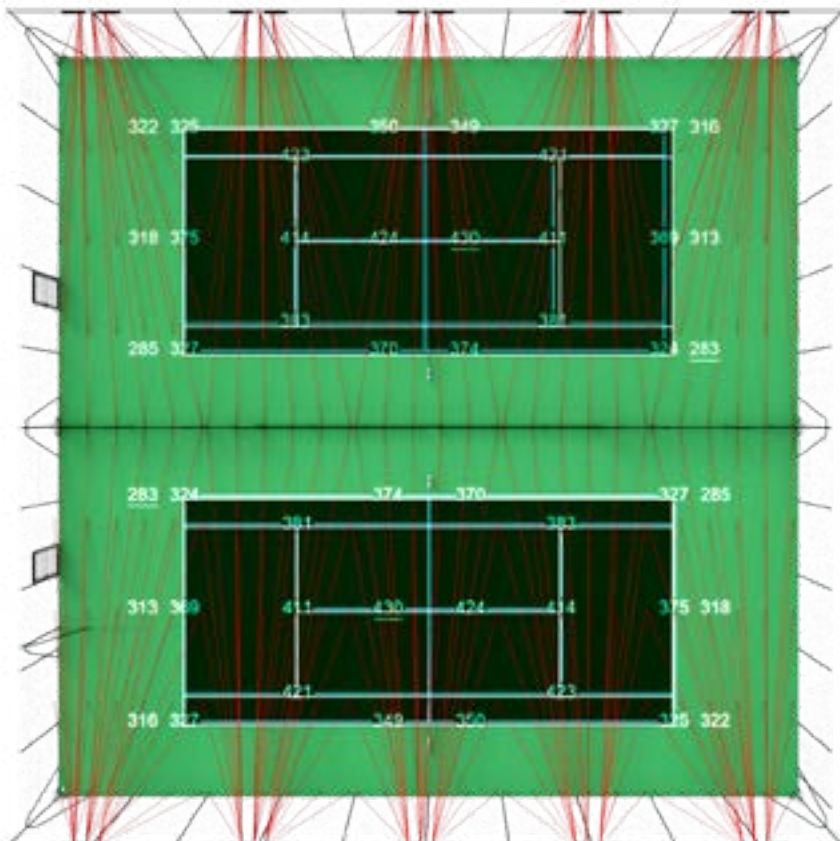


Réf: **KITATL25.2**



Eclairage LED ATLANTIDE®

Composition de notre kit éclairage pour 2 court de Tennis



Pour 2 courts de tennis :
2 lignes (chaque ligne
avec 10 lampes de 200w)

Hauteur de montage : 4 m
Projecteurs : 2xL25A200Watts
Total : 20 pieces
Puissance totale : 4000w
Luminosité totale : 560,000 lm

Moyenne : 321lux
Uniformité : 0.72
Emin / Emax : 0.58

Eclairage ATLANTIDE® Solaire

L'énergie verte au service du jeu



Éclairage **Atlantide® solaire** de 90 watts

Modèle entièrement intégré de 90watts avec batterie et panneaux solaires intégrés.

Se recharge en 6 heures.
Autonomie de 11heures.
Support inclinable réglable.

Réf: **SOLAR90** (sans poteaux)
Réf: **SOLAR90P** (avec poteaux de Ø90)





Mobilier Urbain

Nous proposons une gamme de mobilier urbain simple et efficace en complément de nos structures sportives. Bancs, poubelles et tables, chaque élément est pensé pour offrir confort, praticité et durabilité.

Conçus avec des matériaux galvanisés à chaud, nos produits garantissent une utilisation optimale dans le temps tout en s'intégrant harmonieusement dans l'environnement extérieur, pour un aménagement fonctionnel et esthétique.

Mobilier Urbain

Collection "ZEBRA"

Banc métal 2m découpe laser "ZEBRA"
galvanisé à chaud et thermolaqué
avec visserie Inox A2.
Réf: **BC.01**



Poubelle découpe laser conique "ZEBRA"
galvanisée à chaud et thermolaquée
avec visserie Inox A2.
Réf: **PO.01**




Collection "TECHWOOD"

Banc métal composite 2m "TECHWOOD"
galvanisé à chaud et thermolaqué
avec visserie Inox A2.
Réf: **BC.03**



Poubelle découpe laser conique "TECHWOOD"
galvanisée à chaud et thermolaquée
avec visserie Inox A2.
Réf: **PO.03**



RAL standard gris anthracite 7016. Autres couleurs ? Nous consulter

Mobilier Urbain

Collection "NOVA"

Banc métal barreadé 2m "NOVA"
galvanisé à chaud et thermolaqué
avec visserie Inox A2.

Réf: **BC.02**

Poubelle découpe laser "NOVA"
galvanisée à chaud et thermolaquée
avec visserie Inox A2.

Réf: **PO.02**



RAL standard gris anthracite 7016. Autres couleurs ? Nous consulter

Mobilier Urbain

Table de ping pong "ANTI-VANDALISME" en acier galvanisé à chaud. Structure tubulaire en tube 100x100mm. Plateaux en tôle 3mm, filet en acier 6mm. Ensemble découpe laser et plié en numérique. Boulonnerie inox A2.

Réf: **TP.01.V**



Parc à vélo 6 places
Finition galvanisée à chaud
et thermolaquée peinture époxy
(Ral au choix).

Réf: **PC.01**



Poubelle 60L "TULIPE"
Finition galvanisée à chaud
et thermolaquée peinture époxy
(Ral au choix).

Réf: **PO.04**



Autres couleurs ? Nous consulter

Mobilier Urbain



Table de pique-nique Métal/Bois Composite (PMR).

Modèle de 2m x 1.70m hauteur 78cm.

Structure **galvanisée à chaud**
avec finition thermolaquée. Gris Anthracite Mat
Texturé RAL 7016

Habillage en bois composite 140x21 aspect bois
vernis chêne clair avec visserie inox A2

*Vendue à l'unité-Réf: **TB.01***



Mobilier Urbain



Table d'échec (3jeux) Métal/Bois Composite (PMR).

Modèle de 2m x 1.70m hauteur 78cm

**Structure galvanisée à chaud
avec finition thermolaquée**

Gris Anthracite Mat. Texturé RAL 7016

Plateau en PEHD 19mm bicolore

Habillage des assises en bois composite 140x21
aspect bois vernis chêne clair
avec visserie inox A2

Vendue à l'unité-Réf: **TB.02**



SAE

FRANCE



SAE FRANCE
Chateau St Criq :
12 Avenue Robert Massé
33440 Saint Vincent de Paul

Entrepôt logistique livraison/expédition :
108 Avenue de la Libération
33440 Ambarès-et-Lagrave
FRANCE

tél : (+33)5 56 38 97 50

mail : contact@sae-france.com
site web : www.groupesae.com