FICHE TECHNIQUE

05/07/11 (i2)

POTEAUX MULTIJEUX REF. M0 01

DESCRIPTIF

- 2 poteaux en tube acier de Ø 90 avec rails soudés, galvanisée à chaud, finition thermo-laqué blanc Ral. 9010.

- 2 coulisseaux verticaux intégrés permettant le réglage de la hauteur du filet (5 positions) avec roulette aluminium et anneaux de serrage inox. (galvanisée à chaud, finition thermo-laqué blanc Ral. 9010.)

- 1 système de tension par treuil à crémaillère extérieur avec manivelle démontable (aluminium et inox).

- 2 fourreaux de scellement en aluminium fournis avec couvercles.

- 2 bouchons aluminium en tête de poteau,

- boulonnerie Inox

EQUIPEMENT COMPLEMENTAIRE: REF: V 02 Filet de volley ball.

CONFORME A LA NORME NF EN 1271 ET AU REGLEMENT EN VIGUEUR DE LA F.F.V.B

RECOMMANDATIONS

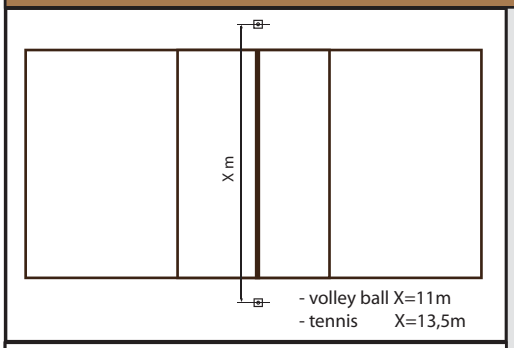

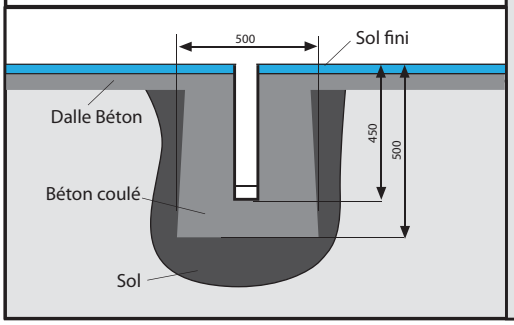

Réalisation des Massifs bétons

- Couler les massifs bétons suivant les dimensions indiquées

- Dosage 350kg/m³

- Dimensions des massifs donnés à titre indicatif pour un sol stable

- Temps de séchage : 72 heures minimum

SCELLEMENT DES GAINES:
Sceller les fourreaux avec une inclinaison de 2% vers l'extérieur du terrain afin de rattraper la verticalité du poteau lors de la tension du filet.

GROUPE SAE TENNIS D'AQUITAINE - 108, Avenue de la Libération - 33440 AMBARES - Tél. 05 56 38 97 50 - Fax : 05 56 77 67 13
RC 308 365 014 - Siret 308 368 014 00015 - CCSO BX TOURNY 03722048782 - SAS AU CAPITAL DE 120 000 € -
N° TVA Intra.: FR 40 308 365 014 00015

POTEAUX MULTIJEUX REF. M0 01

MONTAGE

fig 1

- Positionner les poteaux dans les gaines de réservation en aluminium avec les coulisseaux de réglages de hauteur vers l'intérieur du terrain.

- Serrer le rail coulissant à la hauteur désirée en fonction de l'activité sportive pratiquée (cf fig 1).

- Positionner le filet sur les poteaux en passant le câble dans la roulette en partie haute puis mise en tension de l'ensemble (cf fig 2 et fig 3).



fig 2



fig 3

RECOMMANDATIONS

Conformément à l'annexe 2 du décret 96-495 du 04/06/96, vous devez :

- Effectuer les contrôles de résistance et de stabilité lors de la première installation de ce produit.
- Entretenir régulièrement ce produit de telle sorte qu'il réponde en permanence aux exigences de sécurité
- Réaliser un registre comportant, pour chaque site, la date et le résultat des contrôles de l'état général de l'installation et des essais réalisés
  - 1 fois par mois si le matériel est utilisé de manière intensive (installation en accès libre)
  - 1 fois tous les 3 mois si le matériel est utilisé de manière moins intensive (installation en accès fermé)
- Vérifier le serrage de la boulonnerie et effectuer le changement si défectueux
- Vérifier l'état visuel des soudures):

COLISAGE : LIVRE EN CARTON INDIVIDUEL

nbr	N° COLIS	REF. COLIS	Nature du matériel	Dimensions colis mm	Poids Kg
2x	1/2	M 01-1 1/2	Poteaux multijeux (1 paire) +2 Coulisseaux métalliques + treuil complet	2920 x 220 x 125	39.00
1x	2/2	M 01-1 2/2	Fourreaux alu +couvercles (1 paire)	1185 x 205 x 120	2.00
					Poids total: 41 kg

GROUPE SAE TENNIS D'AQUITAINE - 108, Avenue de la Libération - 33440 AMBARES - Tél. 05 56 38 97 50 - Fax : 05 56 77 67 13
RC 308 365 014 - Siret 308 368 014 00015 - CCSO BX TOURNY 03722048782 - SAS AU CAPITAL DE 120 000 € -
N° TVA Intra.: FR 40 308 365 014 00015